



Najlepší priateľ žiaka

Dostali novú tvár

Darček pre šibačov

Budúcnosť školy

ŠVAŠKO

Švábovský školák

6. ročník

ZŠ s MŠ Švábovce

marec 2016

Školský rok: 2015/2016

Číslo 3



Najlepší priateľ žiaka

Tento úvodník by sme radi venovali tým, ktorí s nami trávajú veľkú časť nášho času. Tým, ktorí sa snažia formovať nás, meniť nás k lepšiemu. Tým, ktorí si to zaslúžia nielen v marci, keď si pripomínáme ich sviatok, ale po celý rok. Sú to naši učitelia.

Všetci sa niekedy pýtame: „Prečo chodíme do školy, na čo nám to bude?“ Na túto otázku si veľakrát nevieme odpovedať, i keď je veľmi ľahká. Do školy sme prišli ako 6-ročné deti, ktoré nevedeli písať, čítať ani počítať. Ešte si spomíname na svoje prvé čiary, ktoré sa časom zmenili na písmená, slová a nakoniec vety. Za to všetko môžu naši trpezliví učitelia, aj keď si to niekedy neuvedomujeme.

Predstavte si, aký by bol náš život, keby učitelia neexistovali. Nevedeli by sme si vypočítať, koľko eur potrebujeme na svoju obľúbenú hračku alebo by sme si nevedeli prečítať nijaký článok v časopise alebo na internete. Každý učiteľ si musel prejsť tým, čím si prechádzame my, aby nás mohol naučiť nové veci, ktoré sa nám v živote zídu. Keby si všetci učitelia v našom veku povedali, že sa učiť nebudú, nič by nás nemohli naučiť a my by sme nič v živote nevedeli ani nedosiahli.

Myslím si, že sa dá povedať, že učiteľ je najlepší priateľ žiaka, učí nás veci, ktoré nevieme, pripravuje nás na skúšky, na stredné školy, pomáha nám rozhodovať sa správne.

Učitelia nám chcú dobre! Keď nám dajú zlú známku, nahneváme sa a myslíme si, že ich to teší, ale nie je to tak. Učiteľ a poteší to, keď vám dá dobrú známku, lebo má dobrý pocit z toho, že vás niečo naučil.

V dnešnej dobe sa žiaci učia čím ďalej tým menej. Mali by sme sa zamyslieť nad tým, či sa budeme učiť a budeme sa mať v živote dobre alebo sa nebudeme učiť a nič nedosiahneme! Učitelia chcú, aby sme mali dobrú budúcnosť, dobrú prácu a dobrý plat. Skúsme pochopiť učiteľov a spolupracovať s nimi a budeme sa mať lepšie. Učiteľ má ťažké povolanie, musí byť najmä trpezlivý, čo je máloktoľý človek.

Chcela by som sa preto poďakovať všetkým učiteľom za to, že ma naučili veľa nových vecí. Vážte si učiteľov, chcú nám pomôcť, aby nás čakala lepšia budúcnosť! Vážte si ľudí, ktorých máte, lebo keď o nich prídete, bude neskoro! Pekný Deň učiteľov vám prajem ☺

Dominika Liptáková, IX. A

Liptáková ☺



Bojovník za vzdelanie

Už v úvodníku sme spomenuli, že v marci majú všetci učitelia svoj sviatok. Viete, prečo a odkedy sa oslavuje práve v tomto mesiaci?

Ján Amos Komenský bol jeden z prvých bojovníkov za poskytnutie vzdelania ľuďom bez rozdielu rasy, pohlavia alebo sociálneho postavenia. Narodil sa **28. marca 1592** a tento deň je preto dňom oslavy nielen Komenského, nazývaného aj učiteľom národov, ale aj všetkých učiteľov a pedagogických pracovníkov. Komenský sa svojou učiteľskou činnosťou zapísal do dejín medzi významné osobnosti. Žiadal psychologický prístup k vyučovaniu aj k študentom. Bol hlboko presvedčený o tom, že dobrá škola robí človeka lepším.

Na Slovensku sa Deň učiteľov slávi ako spomienka na narodenie Jána Amosa Komenského. Inde vo svete si pedagogickí pracovníci svoj deň pripomínajú 5. októbra. Tento deň vyhlásila OSN pre vzdelanie, vedu a kultúru (UNESCO) v roku 1993 za Medzinárodný deň učiteľov.

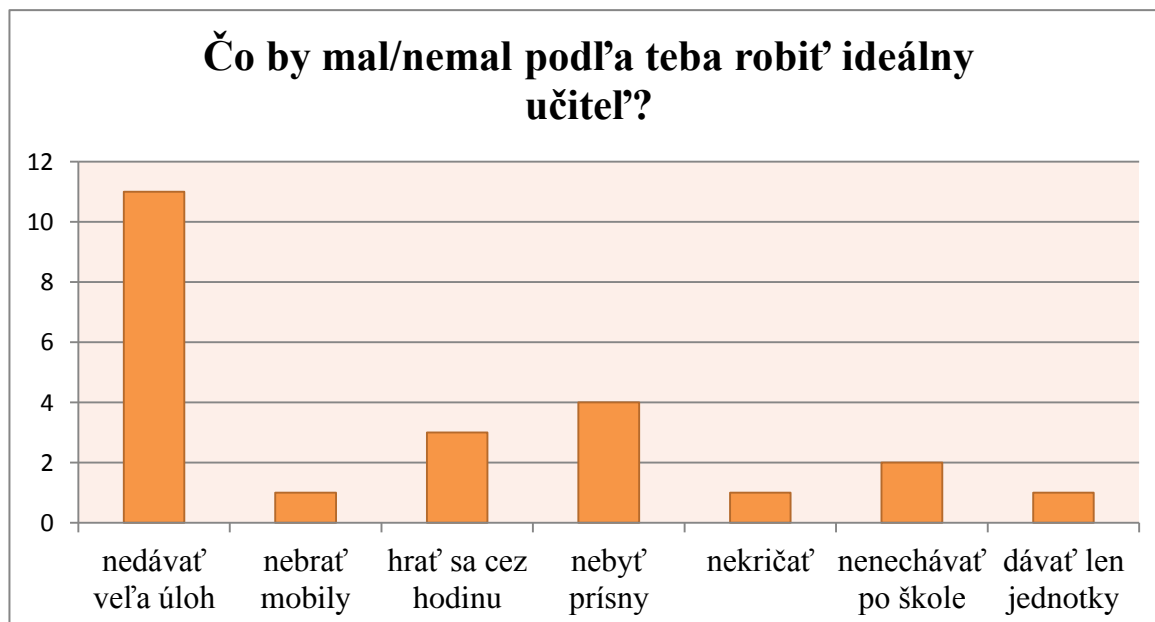


Zdroj: internet

Spracovala: Sabína Zakopjanová, V. A

Zakopjanová

V súvislosti s týmto sviatkom sme oslovili našich spolužiakov s anketovou otázkou o ideálnom učiteľovi.



Medzinárodná spolupráca



V termíne 7. – 13. decembra sme oslávili **Týždeň vyučovania informatiky** aktívnou účasťou žiakov našej školy. Tí sa v rámci hodín informatiky zapojili do celosvetovej kampane **Hodina kódu**, počas ktorej mali možnosť osvojiť si základy programovania

v aplikácii Star Wars. Iniciatíva Hodina kódu je celosvetová akcia, ktorú zastrešuje viac ako stovka partnerov a organizácií, napr. Bill Gates, Barack Obama, Mark Zuckerberg, Microsoft, Apple a ďalší. Cieľom Hodiny kódu je záujemcom bez ohľadu na vek, národnosť či vzdelanie poskytnúť úvod do informatiky, priblížiť programovanie a ukázať, že každý sa môže naučiť jeho základy. Minulý rok sa do Hodiny kódu zapojilo 60 miliónov študentov z vyše 180 krajín v 40 jazykoch. Najúspešnejší z našich „programátorov“, ktorí absolvovali všetkých 15 úrovní Budovania galaxie, získali medzinárodný certifikát.

PaedDr. Eva Puchalová





Netradičná hodina literatúry

Začiatkom marca pre nás pani učiteľka pripravila netradičnú hodinu literatúry. Našu školu navštívila pracovníčka odboru etnológie v Podtatranskom múzeu v Poprade Mgr. Elena Bekešová, aby nám porozprávala viac o tom, čo sme sa učili na hodinách. Témou prednášky boli ľudové piesne a tance z oblasti Tatier. Dozvedeli sme sa, pri ktorých príležitostiach piesne vznikali, aká bola ich téma a vypočuli sme si

rôzne ukážky. Videli sme i ukážku krojov z nášho regiónu. Tí, ktorí nabrali odvahu, si mohli kroje aj vyskúšať a naučili sa v nich tancovať základné kroky ľudových tancov – jednokročku a dvojkročku, ktoré sme potom videli vo videu v podaní profesionálov. Hodina bola veľmi zaujímavá a sme radi, že sme sa naučili niečo nové o slovenských tradíciách

Žiaci 5. ročníka



Budúcnosť školy

O tom, že našim spolužiakom nie je ľahostajná budúcnosť našej školy, sme sa presvedčili z otázok, ktoré sme od nich zozbierali. My sme ich položili pánovi riaditeľovi, ktorý nám na ne veľmi ochotne odpovedal.

1. V niektorých školách využívajú žiaci v školskej jedálni čipy. Neplánujete ich zavedenie aj u nás?

Myslím, že v blízkej dobe nie. Čipy by museli pravidelne používať všetci stravníci, a pri niektorých našich zamotaných a zábudlivých žiakoch si to neviem celkom dobre predstaviť. Okrem toho naše pani kuchárky majú takú dobrú pamäť na tváre, že bez akejkoľvek evidencie vedia povedať, kto ešte na obede nebol! ☺☺



2. Čo sa bude stavať za budovou školy za školskou jedálňou?

V minulom roku zabezpečila obec pri telocvični vyrovnanie terénu a plánuje tam vytvoriť betónovú plochu, na ktorej by sa v zime urobilo klzisko. Postupne by mali k ploche pribudnúť aj mantinely, aby z toho vzniklo ihrisko, ktoré by sa využívalo aj v lete na loptové hry.

3. Bude sa robiť pieskové doskočisko na skok do diaľky na školskom ihrisku?

Doskočisko s pánom učiteľom Čupkom plánujeme už dosť dlho ☺ Chce to ešte upraviť jamu, urobiť drevený rám a doviesť piesok. Snáď sa nám to do začiatku nového školského roka podarí!!!



Sabína Zakopjanová, V. A

Zakopjanová

Dostali novú tvár

Pamätáte si na najškaredšiu miestnosť v našej škole? Boli to naše šatne. V stenách boli diery, boli celé špinavé a popísané. Necítili sme sa v nich dobre. Všetko to vyzeralo pochmúrne, no jedného dňa sa začala diať zmena. Naše šatne sa začali pomaličky meniť k lepšiemu. Všetci sme sa tomu potešili. Diery a škrabance v stenách zmizli, steny dostali biely náter. Materiál na

opravu zabezpečila škola, prácu vykonávali pracovníci obce. V súčasnosti sú už všetky šatne opravené a premaľované. Teraz sú útulnejšie a krajšie. Verím, že takéto pekné ostanú čo najdlhšie a budeme si ich viac vážiť! Ďakujeme! ☺

Dominika Liptáková, IX. A

Liptáková ☺

Školské šatne počas rekonštrukcie...



... a po nej

Blížia sa sviatky jari – Veľká noc. Viete, čo sa počas tohto sviatku pripomína? Vedia to naši spolužiaci? Dodržiavajú sa ešte typické slovenské veľkonočné zvyky? Odpovede nájdete v našom článku i v ankete.

Veľká noc je najvýznamnejší kresťanský sviatok. Týždeň pred Veľkou nocou nazývame Veľký týždeň a začína sa Zeleným štvrtkom. Pokračuje Veľkým piatkom, ktorý je dňom utrpenia, ukrižovania a smrti Ježiša Krista. Biela sobota je oslavou Kristovho zmŕtvychvstania. Veľkonočná nedeľa je pripomienkou a prežívaním najväčšieho Kristovho zázraku - zmŕtvychvstania. Tento sviatok vrcholí Veľkonočným pondelkom, počas ktorého sa v minulosti dodržiavalo mnoho ľudových zvykov a niektoré z nich pretrvali dodnes.

Každá návšteva dostala kúsok posväteného jedla, trochu z neho dali na pole, do studne a do záhrady, aby

bola dobrá úroda aj voda. Spoločne sa jedlo vajce uvarené na Veľký piatok s vrbovým a jaseňovým prútom. Ak by niekto počas nasledujúceho roka zabľúdil, mal si spomenúť, s kým jedol na Boží hod vajce a spomenul by si na cestu späť. Bolo zvykom, že po významných sviatkoch sa deň nepracovalo. Preto je aj dnes Veľkonočný pondelok dňom pracovného pokoja. Chodí sa šibať korbáčom, najlepšie z čerstvých vrbových prútov. Tradícia káže dávať maľované vajíčka alebo kraslice, ktoré vedeli ženy zdobiť samy podľa krajových zvykov. Na východe Slovenska má tradíciu oblievačka, na západe krajiny je to šibačka.

Zdroj: internet

Dominika Liptáková, IX. A

Anketa

1. Čo oslavujeme na Veľkú noc?
2. Čo máš na Veľkej noci najradšej?
3. Dodržiavaš typické veľkonočné zvyky? Ktoré?



Júlia Droppová, VII. A

1. Zmŕtvychvstanie Ježiša Krista.
2. Keď dostanem peniaze.
3. Áno. Pôst.



Filip Janaček, V. A

1. Fašiangy.
2. Oblievačku.
3. Nie, nedodržiavam.



Alexandra Zakopjanová, VII. A

1. Zmŕtvychvstanie.
2. Nič.
3. Áno, dodržiavam pôst.



Sabína Zakopjanová, Lucia Straková, V. A

Darček pre šibačov

V našej pravidelnej rubrike vás naučíme, ako si pripravíte jednoduchú veľkonočnú dekoráciu, ktorú môžete využiť na zapichnutie do črepníka alebo ako malý osobný darček pre šibačov.



1. **Potrebujeme:** farebné papiere, čiernu fixku, lepidlo, nožnice, plastové lyžice, biele výkresy, odličovacie tampóny, dierkovač.

2. Na farebný papier si nakreslíme zobáčik, hrebienok a mašličku kohútika. Všetko si vystrihneme.

3. Dierkovačom vyrobíme z farebného papiera gombíky.



4. Z výkresu vystrihneme krídla pre kohútika. Môžeme na ne napísať odkaz, napríklad Veselú Veľkú noc.

5. Na plastovú lyžicu prilepíme z oboch strán odličovacie tampóny, medzi ne vlepíme krídla, ozdobíme zobáčikom, hrebienkom, mašličkou a gombíkmi. Fixkou dokreslíme oči.



6. A kohútik je na svete. 😊

Paulína Budzová, VIII. A

Budzová



2. 2. 2016

Fašiangový karneval



3. 2. - 10. 2. 2016

Vernár

Lýžiarsky výcvik žiakov 7.
a 8. ročníka



11. 2. 2016

**Školské kolo súťaže
v prednese poézie a prózy
Hviezdoslavov Kubín**



11

1. kategória

Poézia

1. Pacigová Natália, 2.
2. Balogová Ivana, 3. A
3. Kiššová Klaudia, 2.

Próza

1. Mlynár Samuel, 4.
2. Korenko Gabriel, 3. A
3. Orolínová Lucia, 3. A

2. kategória

Poézia

1. Liptáková Katarína, 5. B
2. Pavličková Michaela, 5. B
3. Straková Lucia, 5. A

Próza

1. –
2. Koršalová Erika, 5. B
3. Kostár Lukáš, 5. A



16. 1. 2016

**Štrbské pleso
Turistický krúžok**

30. 1. 2016

**Hrebienok – ľadové sochy
Turistický krúžok**

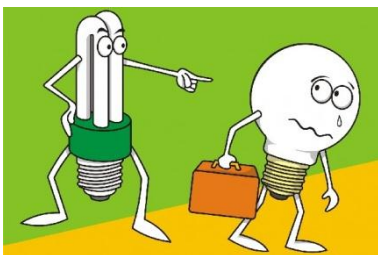


Energia v domácnosti

Čo vlastne znamená šetrenie energiou? Je to zníženie množstva energie na dosiahnutie podobného výsledku. Pri využívaní menšieho množstva energie nešetrite len vaše peniaze, ale môžete pomôcť aj životnému prostrediu. Výroba energie vyžaduje určité prírodné zdroje (uhlie, ropu, zemný plyn) a zníženie potrebnej energie nám pomôže zachovať tieto zdroje energie pre ich využívanie v budúcnosti.

Tipy, ako môžete šetriť energiou:

- znížte vykurovanie v izbách,
- počas vykurovania nevetrajte,
- vypnite svetlá, pokiaľ nie ste v izbe, používajte úsporné žiarovky,



- vypnite televízory a aj počítače, ak ich nikto nevyužíva,
- neotvárajte zbytočne dvere chladničky,
- ak sa chystáte z domu na dlhší čas, vypnite chladničku a mrazničku,
- chladničku a mrazničku je potrebné pravidelne rozmrazovať,

- chladničku neumiestňujte príliš blízko k stene,
- v kuchyni používajte rýchlovarné kanvice, kávovary, hriankovače a pod., ušetríte tým váš čas a aj energiu,



- používajte nabíjateľné batérie namiesto jednorazových,
- nevyhadzujte igelitové tašky po jednom použití, určite ich použijete znova,
- na zohrievanie jedla používajte namiesto sporáka mikrovlnnú rúru,
- využívajte umývačky riadu,
- neumývajte ovocie a zeleninu pod tečúcou vodou, radšej ich dajte na pár minút do misky s vodou,

- namiesto kúpeľa zvolte sprchu,
- zastavte kohútik s vodou počas umývania zubov či mydlenia rúk.



Toto bolo len zopár tipov, ako môžete aj vy doma šetriť energiu a ako svojím málom prispieť nielen k ušetreniu peňazí, ale aj k záchrane našej planéty.











Mgr. Michaela Hnatová

Pre všetkých, ktorí majú radi matematiku a chcú si precvičiť svoje schopnosti, sme si pripravili obľúbené Sudoku. Tí starší sa môžu potrápiť s číslami a pre najmladších žiakov sme vymysleli obrázkový hlavolam.

1		4	
	3		
			2
2			4

3			
	1		2
	3		4
2			

Sudoku je logická hra európskeho pôvodu pre jedného hráča. Cieľom je doplniť chýbajúce číslice alebo obrázky podľa nasledujúcich pravidiel:

1. Naš hrací plán sa skladá zo 16 políčok rozdelených na 4 podoblasti.
2. V každej podoblasti sa každá číslica alebo obrázok má vyskytnúť práve raz. Podoblasti sú vyznačené hrubou čiarou.
3. V každom stĺpci a v každom riadku sa má každá číslica alebo obrázok vyskytnúť práve raz.

Prajeme vám príjemnú zábavu ☺

Lenka Orolínová, VIII. A

Orolínová

V januári nastala zmena v učiteľskom zbore. Anglický jazyk nás začala vyučovať pani učiteľka *Mgr. Ida Mat'ugová*. Veľmi nás zaujímal, čo hovorí na nás – žiakov i niečo z jej súkromia, preto sme veľmi radi, že neodmietla našu žiadosť o rozhovor a mohli sme sa jej opýtať:



1. *Ako sa vám zatiaľ páči v našej škole?*

Začala by som budovou. Je veľmi zachovalá a pekne vybavená dataprojektormi, novými lavicami, internetom. Čo sa týka žiakov - v rôznych triedach sa rôzne učí. Záleží to od toho, či sa deťom chce učiť. Do väčšiny tried chodím veľmi rada, lebo vidím záujem o vzdelávanie.

2. *Kde ste pracovali doteraz?*

Pracovala som ako psychologička, neskôr ako učiteľka jazykov v rôznych školách.

3. *Ktoré predmety a ktoré triedy v súčasnosti učíte?*

Učím anglický jazyk okrem prvého, druhého a štvrtého ročníka vo všetkých triedach a výchovu umením v ôsmom ročníku.



4. *Prečo ste si vybrali práve anglický jazyk?*

Učila som sa angličtinu na strednej škole. Vtedy som si ju vybrala kvôli príbuzenstvu v Amerike. Súrodenci môjho starého otca tam odišli za prácou pred prvou svetovou vojnou a často nám posielali listy v slovenčine, neskôr ich deti už písali po anglicky. Okrem toho som chcela vždy rozumieť anglickým pesničkám. A je tu ešte jedna vec, angličtina mi pripadala ľahšia ako nemecký alebo francúzsky jazyk.

5. *Ako trávite svoj voľný čas?*

Chodím na prechádzky do prírody, čítam knihy, najčastejšie populárno-vedecké, štrikujem a háčkujem.



6. *Máte rada veľkonočné sviatky? Dodržiavate niektoré typické slovenské zvyky a tradície?*

Keď som bola dieťa, mala som ich rada. Teraz už nie. Tradícia sa zmenila na zárobkovú činnosť – kto najviac vyšibe a pije sa oveľa viac alkoholu ako kedysi. Radšej idem na výlet alebo na prechádzku.

Ďakujeme za rozhovor!

Michaela Pavličková, Erika Koršalová, V. B



Pavličková

Koršalová

Najobľúbenejšia je telesná

Naši šikovní prváci majú za sebou už prvý polrok, naučili sa mnoho nových vecí, získali nových priateľov, spoznali novú pani učiteľku. Navštívili sme ich v triede a opýtali sa ich, čo sa im v škole páči najviac.

1. Ktorý predmet máte najradšej?

Jednoznačne telesnú výchovu, potom výtvarnú výchovu, matematiku, písanie a prvouku.

2. Čo ste sa už od začiatku školského roka naučili?

Čítať, počítať do 20, odčítať.

3. Čo robíte radi v školskom klube?

Hráme sa, skladáme puzzle, píšeme si domáce úlohy.

4. Ktoré jedlo vám chutí najviac v školskej jedálni?

Pizza, špagety, pirohy a halušky.


5. Chceli by ste sa vrátiť do škôlky?

Väčšina áno, lebo by sa tam mohli celý deň hrať, lebo sa tam neučia a môžu spať a pozerať televíziu, chodiť von.

6. Čo sa vám páči na vašej pani učiteľke?

Vlasy, oči, oblečenie, náhrdelníky, úsmev, zuby a to, že je vysoká a milá ☺.

Veronika Orolínová, V. B



1. A

Triedna učiteľka:
Mgr. Lucia Čižmárová



V našej tradičnej rubrike ostávame verní blížiacej sa jari. Prinášame vám omaľovánku, v ktorej nájdete symboly veľkonočných sviatkov – bahniatka a maľované vajíčka. Po vymaľovaní obrázku do neho dokreslite ešte aspoň 2 symboly Veľkej noci, ktoré poznáte.



V našej druhej úlohe pospájajte čísla od 1 do 48 a objaví sa vám posol jari, ktorého si môžete vyfarbiť podľa vlastnej fantázie.

Miriám Borkovská, VIII. A

Borkovská


P	R	V	O	S	I	E	N	K	A	D	O	V	V	E	Ľ	
Á	T	A	R	E	I	V	Z	K	K	T	E	P	L	O	Á	
L	A	V	E	N	R	A	K	N	T	Š	U	N	K	A	O	
E	C	Í	R	U	T	C	J	F	A	Š	I	A	N	G	Y	
N	A	R	C	I	S	U	H	D	I	E	V	K	A	E	P	
I	T	R	Á	V	A	O	F	A	R	E	B	N	O	S	Ť	
E	V	O	Ň	A	V	K	A	A	U	K	H	E	P	K	K	
M	P	R	Í	R	O	D	A	K	K	O	Y	I	Ú	O	V	
O	R	D	E	V	B	L	I	Č	V	Š	Y	Ž	Č	R	E	
R	A	J	S	L	N	K	O	Í	Ý	Í	H	E	I	B	T	
E	R	A	D	O	S	Ť	S	J	V	K	U	N	K	Á	Y	
N	A	K	T	A	I	N	H	A	B	I	A	T	S	Y	Č	T
Y	N	Á	P	I	L	U	T	V	O	K	S	D	Á	Ž	Ď	

prvosienka, voda, pálenie Moreny, tráva, Fašiangy, dážď, dievka, farebnosť, Turíce, kvety, príroda, teplo, radosť, vedro, voňavka, jar, hus, zvieratá, bahniatka, stuhy, košík, karneval, korbač, slnko, vajíčka, narcis, šunka, kuriatka, tulipány, púčiky, snežienka

TAJNIČKA: _____



Katarína Liptáková,
Veronika Orolínová, V. B

Liptáková  *Orolínová*

1 2 3 4 5 6 7 8 9 10

A										
B										
C										
D										
E										
F										
G										
H										
I										
J										
K										
L										
M										
N										
O										

Milí spolužiaci,

pripravili sme si pre vás netradičnú **omal'ovánku**. Vašou úlohou je vymaľovať červenou a zelenou farbou políčka v tabuľke podľa návodu, ktorý nájdete pod ňou a vznikne vám pekný jarný obrázok.

Michaela Pavličková, V. B

Pavličková

Červená farba

D-6 G-5 C-7 A-3
 E-6 G-7 F-5 D-4
 D-8 F-7 C-8 C-6
 E-7 B-4 E-3 B-3
 D-7 D-5 F-8 F-4
 A-8 B-7 B-8 E-5
 G-4 C-3 F-3 E-8
 D-3 E-4 B-6 A-6
 C-4 F-6 C-5 G-6

Zelená farba

M-3 J-9 L-9 L-2 L-3 I-1
 K-3 J-10 H-2 M-4 N-4 K-9
 N-9 K-1 O-5 J-3 M-5 O-8
 M-8 O-3 K-6 L-1 N-2 M-2
 I-2 N-8 J-1 O-6 I-9
 L-10 L-6 M-9 L-8 N-5
 N-7 M-7 H-6 N-3
 K-2 O-4 J-2 L-4 K-4
 J-6 K-10 O-7 I-6 M-10

Pýta sa malý somárik svojho otca:

„Prečo ty máš ženu a ja nie?“
„Pretože iba veľkí somári majú ženu...“

*Viete, prečo sa Janko Hraško nesmie sprchovať?
- Lebo by naklíčil.*

„Hľadáte čarovnú ženu, mladý pán?“

„Áno.“

„Teší ma, ja som baba Jaga!“

*Chváli sa pyšný rybár : „Včera som chytil rybu ako moja ruka!“
„Netaráj, taká špinavá ryba neexistuje!“*

„Sto metrov zabehnem za 8 sekúnd.“


„Nemožné, rekord je 10 sekúnd.“

„Ja viem, ale poznám skratku.“



*Príde Bendžo do obchodu:
„Prosím si kilo maku!“
„Aj zabaliť?“
„Nie, ďakujem, mám sieťovku!“*

Medveď zvolá ráno všetkých obyvateľov lesa: „Milé moje zvieratá, v noci ma niekto z vás kopol. Aj keď som ho nechytíl, cítil som, že na hlave mal dlhé uši.“ Zrazu sa zajac začne hrozne rehoť: „Slimák, máš problém...“



*Mravec uteká po pralese, ďaleko za ním si vykračuje slon. Vzdialenosť, dosť veľká, sa stále skrakuje. Mravec sa rozčúli, rozkričí sa na slona:
„To sa ti kráča, keď som ti vyšliapal cestu!“*

Filip Mlynár, V. A

Ilustrácie: Lukáš Kostár, V. A

Filip

Kostár

Obsah:

s. 2 – Najlepší priateľ žiaka

s. 3 – Bojovník za vzdelanie

s. 4 – Medzinárodná spolupráca

s. 5 – Netradičná hodina literatúry

s. 6 – Budúcnosť školy

s. 7 – Dostali novú tvár

s. 8 – Zaujímalo nás

s. 9 – Darček pre šibačov

s. 10 – 11 – Zima v obrazoch

s. 12 – Envirookienko

s. 13 – Bystré hlavičky

s. 14 – 15 – Predstavujeme...

s. 16 – Pre najmenších

s. 17 – Bystré hlavičky

s. 18 – Netradičná omaľovánka

s. 19 – Zasmejme sa...



Všetkým našim
čitateľom prajeme
veselú Veľkú noc

Ilustrácia:

Katarína Liptáková, V. B

Školský rok: 2015/2016

Vychádza: štvrtročne

Predseda redakčnej rady: Dominika Liptáková

Redakčná rada: Miriam Borkovská, Paulína Budzová, Erika Koršalová, Lukáš Kostár, Katarína Liptáková, Filip Mlynár, Lenka Orolínová, Veronika Orolínová, Michaela Pavličková, Veronika Rušinová, Lucia Straková, Sabína Zakopjanová

Vedúca školského časopisu: Mgr. Jana Markóčiová

Cena: 0,50 €