

ŠVAŠKO

Ročník 7

Číslo 4

ZŠ s MŠ
Švábovce

2016 / 2017

Cena: 0,50 €





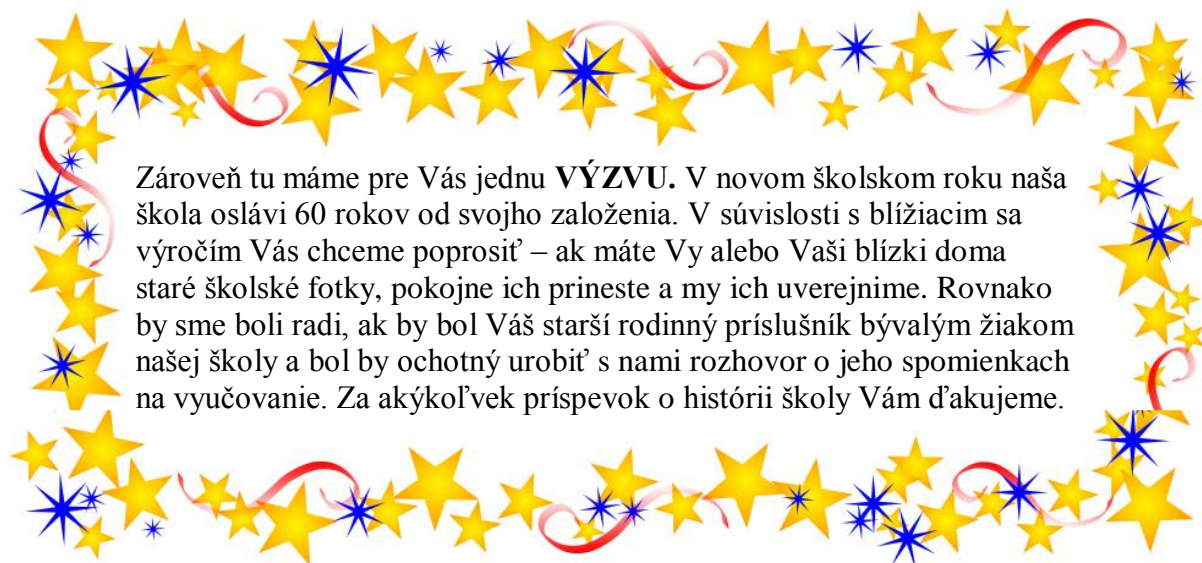
Milí čitatelia,

s končiacim sa školským rokom Vám redakcia školského časopisu prináša štvrté tohoročné číslo Švaška. Mnohokrát zvykneme na konci roku bilancovať, čo sa nám podarilo alebo nepodarilo dosiahnuť. Poďme sa teda pozrieť na to, čo sme Vám v školskom roku 2016/2017 priniesli.

V tradičných rubrikách *Zo života školy* sme Vám ponúkali prehľad zaujímavých aktivít, ktorých súčasťou sa naša škola stala. Išlo napríklad o športové súťaže, vedomostné olympiády alebo zaujímavé tematické školské akcie. *Tipom na knihu* sme Vám ponúkli 4 zaujímavé knihy – Denník Anny Frankovej, Tarzan, Roverandom a Dva roky prázdnin. Na naše odporúčanie ste si mohli pozrieť 5 filmov – Zootropolis, Hačikó, Vianočná koleda, Indiana Jones: Dobyvatelia stratenej archy a Klamár, klamár. Vďaka *Tipom na výlet* ste sa mohli vybrať k Spišskému hradu a Dreveníku, do Kežmarku, Kvetnice a Markušoviec. Voľný čas ste si mohli vyplniť zbieraním poštových známok, geocachingom, rybárčením a zbieraním bylín. Rovnako sme Vám priniesli nápady na skrášenie si domácnosti, chutné recepty, krížovky na potrúpanie hláv a spolu sme sa naučili 40 nových slovíčok v štyroch cudzích jazykoch. Myslím, že sme školský rok 2016/2017 zvládli naozaj úspešne.

S nadchádzajúcimi letnými prázdninami Vám prajeme, aby ste si dostatočne oddýchli a načerpali veľa síl do nového školského roku.

Mgr. Dominika Janečková



Zároveň tu máme pre Vás jednu **VÝZVU**. V novom školskom roku naša škola oslávi 60 rokov od svojho založenia. V súvislosti s blížiacim sa výročím Vás chceme poprosiť – ak máte Vy alebo Vaši blízki doma staré školské fotky, pokojne ich prineste a my ich uverejníme. Rovnako by sme boli radi, ak by bol Váš starší rodinný príslušník bývalým žiakom našej školy a bol by ochotný urobiť s nami rozhovor o jeho spomienkach na vyučovanie. Za akýkoľvek príspevok o histórii školy Vám ďakujeme.

Školský rok: 2016/2017

Vychádza: štvrťročne

Vedúca školského časopisu: Mgr. Dominika Janečková

Redakčná rada: Miriam Borkovská, Paulína Budzová, Dominika Janečková, Júlia Droppová, Michaela Cimermanová, Alexandra Zakopjanová, Andrej Krajňák, Sabína Zakopjanová, Erika Koršalová, Veronika Orolínová, Michaela Pavličková, Veronika Rušinová, Zuzana Žigová, Mária Gažiová

Zo života školy...

Škola v prírode

Naši tretiaci a štvrtáci absolvovali so svojimi triednymi učiteľkami – *Mgr. Martinou Mizerovou a Mgr. Lubicou Chmurovou* – v termíne **1. - 5. mája 2017** školu v prírode v rekreačnom zariadení v **Rajeckých Tepliciach**. Krásna príroda a množstvo zaujímavých miest v blízkom okolí vyplnili program žiakom na celý týždeň. Žiaci navštívili *Budatínsky zámok, Bojnický zámok, ZOO v Bojniciach*, prezreli si rázovitú obec *Čičmany* aj *Slovenský betlehem v Rajeckej Lesnej*. Nechýbali ani vyučovacie hodiny, pobyt v bazéne, večerné zábavné programy s animátormi a záverečná diskotéka.

Pozrite si zopár fotiek ;)



Zaujímavosť na každý mesiac

...Máj

Druhá májová nedeľa už tradične patrí všetkým mamám. Tento rok sme si **Deň matiek** pripomenuli v nedeľu **14. mája**. Deň matiek dostal do povedomia na prelome 19. a 20. storočia, a to vďaka Američanke Anne Marie Jarvisovej. Po tom, ako v roku 1907 zomrela jej matka, začala viesť kampaň za vyhlásenie dňa venovaného matkám.



8. mája 1914 iniciatíva vyústila do oficiálneho vyhlásenia druhej májovej nedele za Deň matiek Kongresom USA. Dátum druhej májovej nedele sa rozhodli prijať za svoj takmer všetky krajiny na svete. V Československu sa Deň matiek začal oslavovať v roku 1923, a to najmä zásluhou Alice Masarykovej, dcéry prezidenta T. G. Masaryka. Byť mamou je najkrajšie povolanie v živote každej ženy. Deň matiek je špeciálny čas povedať našim mamám, ako ich máme radi, čo pre nás znamenajú a vyjadriť im našu vďačnosť za všetko, čo pre nás urobili.



Tému **Európskeho dňa národných parkov** oslavovaného **24. mája** vyhlasuje medzinárodná organizácia EUROPARC, ktorá združuje správy chránených území. Na Slovensku máme v súčasnosti 23 veľkoplošných chránených území (národné parky a chránené krajinné oblasti) a 1010 maloplošných chránených území. Celková plocha chránených území predstavuje 28,8 % územia SR.

Vyhlásených je 9 národných parkov (Malá Fatra, Muránska planina, Nízke Tatry, Poloniny, Slovenský kras, Slovenský raj, Veľká Fatra, Pieniny a Vysoké Tatry). Národné parky Slovenska sa vyznačujú vysokou rozmanitosťou druhov a ekosystémov. Pre niektoré územia sú typické druhy rastlín alebo živočíchov, ktoré sa vyskytujú len tam. Každý národný park má aj svoje zvláštnosti. Napríklad Tatranský národný park je najstarší a najvyšší, Pieninský národný park je najmenší, Národný park Nízke Tatry je najväčší a Národný park Poloniny sa rozprestiera na najvýchodnejšom cípe krajiny na hranici s Ukrajinou a Poľskom. Národný park Slovenský raj má vybudovanú unikátnu sieť turistických chodníkov v roklinách.

Myšlienkou tohto podujatia je venovať jeden deň v roku chráneným územiám, ktoré sú cennou súčasťou európskeho kultúrneho a prírodného dedičstva a je našou povinnosťou ich chrániť a ďalej rozvíjať.

...Jún

Medzinárodný deň detí je sviatok detí, ktorý sa oslavuje v mnohých krajinách sveta. MDD sa zvyčajne oslavuje **1. júna**. U nás sa slávi od r. 1952.

Myšlienka Medzinárodného dňa detí vznikla na Svetovej konferencii pre blaho detí v Ženeve vo Švajčiarsku v roku 1925. Na tejto konferencii zástupcovia 54 krajín schválili deklaráciu, ktorá sa zaoberala chudobou, detskou prácou, vzdelaním a inými otázkami týkajúcimi sa detí na celom svete. Po konferencii viacero vlád zaviedlo v svojich krajinách takýto deň s cieľom urobiť deťom radosť a zároveň poukázať na problémy týkajúce sa detí vo svete.



Veronika Orolínová, 6. B




11. júna 1889 naservíroval pizziar z talianskeho Neapola kráľovi Umbertovi I. a jeho manželke Margherite pizzu s paradajkami, mozzarellou a bazalkou. Tieto prílohy zastupovali 3 farby talianskej vlajky (červená, biela, zelená). Na počesť kráľovnej pizzu pomenoval „**Margherita**“. Tak jej zachutila, že mu poslala ďakovný list. Kombinácia so syrom bola novinkou. Dnes je táto najznámejšia pizza sveta základom nespočetných ďalších variantov. Talianski vystažovali rozšírili pizzu koncom 19. storočia do USA. V európskych krajinách sa rozšírila až po 2. svetovej vojne.

Miriam Borkovská, 9. ročník

...Júl

Na farme v blízkosti mestečka Roswell v americkom štáte Nové Mexiko údajne spadlo **2. júla** 1947 UFO. Podľa tvrdenia jeho priaznivcov sa tam našli trosky vesmírnej lode a mŕtve telá mimozemšťanov. Na výročie tejto udalosti pripadá **Svetový deň UFO** - neidentifikovateľných lietajúcich objektov.



8. júla sa každoročne slávi Deň videohier. Je určený na oslavu populárnych videohier, ktoré zaútočili na trh a zmenili spôsob trávenia voľných chvíľ detí, mládeže, ale aj mnohých dospelých ľudí. V tento deň si môžeme pozvať domov pár priateľov a bez výčitiek si s nimi v hraní zasúť ažiť.

Mária Gažiová, 6. A

...August

Medzinárodný deň ľavákov sa pripomína sa od roku 1976. Ľaváci tvoria približne 10% svetovej populácie. V minulosti boli často zatracovaní a spájaní s hriechom a nečistotou. Cieľom tohto dňa je zvýšiť povedomie verejnosti o výhodách a nevýhodách byť ľavákom. Dátum **13. august** má najmä pravákov upozorniť na to, že ľaváci musia vynakladať veľké úsilie na vykonanie inak bežných úkonov, ako napríklad otvorenie fľašky. Až keď to pravák skúsi urobiť ľavou rukou s nástrojom určeným pre praváka, pochopí, aké ťažkosti ľavák má.

Svetový deň boja za zákaz jadrových zbraní alebo **Deň Hirošimy** si pripomínáme 6. augusta. V tento deň roku 1945 došlo k obrovskej ľudskej tragédii, keď americké bombardéry zhodili atómovú bombu na japonské mesto Hirošima. Ihneď zomrelo 80-tisíc ľudí, ďalších 110-tisíc zomrelo neskôr na následky rádioaktívneho ožiarovania.

Tento deň vyhlásila Medzinárodná konferencia za zákaz atómových a vodíkových zbraní. Cieľom je zabezpečenie jadrovej bezpečnosti, kontroly rovnováhy jadrovej technológie, nešírenie jadrových zbraní, ich zredukovanie a odstránenie.



Zuzana Žigová, 7. A

Zo života školy...



V piatok 2. júna sme na našej škole oslávili Medzinárodný deň detí. Najprv sme ale v telocvični vyhlásili **zber papiera**, ktorý sa uskutočnil v termíne od 24. apríla do 12. mája 2017. Žiaci našej školy nazbierali spolu 5160 kg papiera. Ponúkame Vám prehľad tých najlepších:

Hodnotenie tried:

1. miesto: 1. A - 992,5 kg, priemer na žiaka: 71,03 kg

2. miesto: 2. A - 1052 kg, priemer na žiaka: 70,13 kg

Jednotlivci:

1. miesto: Gabriel Korenko, 4. r. - 701,5 kg

2. miesto: Martin Brejčák, 1. A - 422 kg

3. miesto: Nikola Korenková, 1. A - 318 kg




Cenou bol odmenený každý, kto nazbieral 100 a viac kg papiera. V rámci vyhodnotenia sa uskutočnila aj tombola, do ktorej žiaci získali lístočky za každých 20 kg odovzdaného papiera. 1. A a 2. A boli ocenené chutnou tortou.

Ďakujeme všetkým žiakom, ktorí sa do zberu zapojili. Hovorí sa, že 125 kg starého papiera zachráni jeden strom. Naša škola teda týmto zberom zachránila asi 41 stromov. ☺



Po vyhodnotení zberu papiera sa už naši žiaci pustili do súťaženia. Pod vedením triednych učiteľov si triedy preverili svoje športové zdatnosti aj tímového ducha. Súťažilo sa v 12-tich disciplínach, napr. neposlušné jogurty, hod na kôš, beh vo vreci, skok do piesku a pod. Mladší žiaci dokonca aj bicykle prevetrali. Sme radi, že sme sa nielen dobre zabavili, ale aj urobili niečo prospešné pre naše zdravie.



Júlia Droppová, 8. A

Predstavujeme...

Vo štvrtom čísle sme sa rozhodli predstaviť Vám pani vedúcu našej školskej jedálne.

Bc. Jarmila Mlynárová na našej škole síce nie je nová, no veríme, že ste zvedaví na zopár informácií o jej súkromí. Preto sme veľmi radi, že neodmietla našu žiadosť o rozhovor a mohli sme sa jej opýtať:

1. Ako dlho u nás pracujete a pracuje sa Vám dobre?

Nastúpila som v roku 2011. Ak pracujete v kolektíve ľudí, ktorí majú radi svoju prácu a vychádzajú si navzájom v ústrety, pracuje sa dobre. V takomto kolektíve v súčasnosti pracujem.



2. Čo varíte najradšej?

Všetky jedlá v našej školskej jedálni sú pripravované s láskou, či už mäsité alebo múčne. Ktoré sú tie obľúbené? Medzi tie najlepšie patria buchty, pizza, perkelt, rezeň. Musíme však dodržiavať určité zásady pri zostavovaní jedálneho lístka a sledovať odporúčané výživové hodnoty pre jednotlivé vekové kategórie.

3. Už od detstva ste chceli byť kuchárkou?

Kuchárkou nie, k tomu som sa dostala postupne. Snívala som o práci v učtárni – evidencia písomnosti, účtovanie dokladov. S prácou v kuchyni som sa zoznámila v predchádzajúcom zamestnaní, keď pri odchode pani vedúcej závodnej jedálne mi k materiálovo-výrobnému účtovníctvu pribudla zodpovednosť za vedenie závodnej jedálne, čo nebolo zlé. Získala som skúsenosti pre terajšiu prácu.

4. Čo rada robíte vo voľnom čase?

Mám rada ručné práce, venovala som sa vyšívaniu, pleteniu a paličkovaniu. Rovnako mám veľmi rada aj kvety. V súčasnosti svoj voľný čas vo veľkej miere venujem svojim vnúčatám. Radi sa vyberieme na výlety do prírody a túry podľa ich síl a vytrvalosti.

5. Máte rada nejakú zahraničnú kuchyňu?

Počas dovolení sme mali možnosť ochutnať jedlá zahraničných kuchýň, ale vždy som rada keď sme späť doma pri našej domácej slovenskej strave.

6. Čo najnetradičnejšie ste už ochutnali alebo uvarili?

Rada si pozriem na web stránkach nové recepty. Aj ich vyskúšam, ale ak by som sa mala priznať, radšej pečiem koláčiky ako varím. Aj v školskej jedálni občas ponúknem stravníkom napríklad bulgur, kuskus, lososa, ale mali sme aj zajačinku. Samozrejme všetko záleží od financií, no z času na čas sa to dá. Na druhej strane nie všetci stravníci to ochutnajú. Stáva sa, že všetko vrátia späť.

7. Máte nejaké zlé skúsenosti so žiakmi na našej škole? Chceli by ste im niečo odkázať?

Práca v školskej jedálni ma baví, aj keď je dosť rozsiahla a problémy vznikajúce pri nej sú na to, aby sa riešili. Mám radosť, keď stravníkom podávaná strava chutí. Obzvlášť nové receptúry, ktoré sú nám odporúčané. Tu hneď vidíme, aké stravovacie návyky má dieťa. Som sklamaná, ak ostávajú nedojedené porcie alebo žiaci nedôjdu na obed a nepovažujú ani za povinnosť odhlásiť sa zo stravy. Príde mi to ako neváženie si práce iných ľudí a plytvanie potravinami. Našou základnou úlohou však je vypestovať správne stravovacie návyky. Nič sa nedá vynútiť, každý musí sám prísť na to, čo jeho zdraviu prospieva a čo nie.

Ďakujeme za rozhovor!

Michaela Cimermanová, 8. A

Tip na knihu

Dva roky prázdnin




Jules Verne bol francúzsky spisovateľ, ktorého meno pozná celý svet. Aj napriek tomu, že od jeho smrti ubehlo už 122 rokov, je to stále veľmi vyhľadávaný autor. Hlavný žáner, ktorý v jeho tvorbe dominoval, bola dobrodružná literatúra a sci-fi. Jeho knihy sú dodnes obľúbené hlavne medzi mládežou.

Napísal viac ako 60 dobrodružných románov. Medzi tie najznámejšie patria: *Cesta do stredu Zeme*, *Cesta na mesiac*, *Deti kapitána Granta*, *Dvadsaťtisíc míľ pod morom*, *Cesta okolo sveta za 80 dní*, *Tajomný ostrov*, *Tajomný hrad v Karpatoch*, *Honba za meteorom* a mnohé iné.

My Vám v poslednom čísle školského roku nášho Švaška prinášame knihu, ktorou si môžete vyplniť voľný čas počas leta. Konkrétne ide o knihu **Dva roky prázdnin**.

Čo Vám napadne pri týchto slovách? Kto by po takých dlhých prázdninách nezatúžil... Jules Verne v knihe spracoval napínavý príbeh pätnástich chlapcov, ktorí sa pôvodne mali vydať na malý výlet po mori. Nejakým nedopatrením, práve keď bola posádka preč, sa loď dostala z prístavu a bola vydaná napospas neľútostným morským živlom. Búrka ju zahnila k útesom ostrova, na ktorom stroskotali. Z plánovane krátkeho výletu sa pre chlapcov, vo vekovom rozmedzí 8 až



15 rokov, stal dvojročný

pobyt na ostrove. Čo všetko sa im podarilo z lode zachrániť? Ako sa im podarilo prežiť tak dlhý čas na opustenom ostrove? Ako boli schopní sa o seba sami postarať? Ak chcete vedieť, či sa im nakoniec podarilo z ostrova dostať a dozvedieť sa o mnohých dobrodružstvách malých stroskotancov, určite po tejto skvelej knihe siahnite.

Dva roky prázdnin sú vhodné pre chlapcov aj dievčatá každého veku. Kniha vyšla v rôznych vydavateľstvách vo viacerých verziách. Priemerne má cca 250 strán a kúpite si ju v každom dobrom kníhkupectve alebo si ju bez problémov požičiate v knižnici. Vrhajte sa teda do čítania. ☺

Viktória Rákociová, 9. ročník

Kalendár mien

Každý z nás vie, kedy oslavuje meniny. Ale viete aj, kedy v kalendári oslavujú nositelia iných obľúbených mien? A odkiaľ naše mená pochádzajú, prípadne čo je pre ich nositeľov typické? V tejto rubrike Vám prinášame prehľad aspoň niektorých oslávencov.



Máj

7.5. **Monika** – meno gréckeho pôvodu, v preklade znamená „osamelá, jediná“. Jej obľúbené farby sú žltá, fialová, modrá a biela. Táto žena je veľmi pôsobivá a silná žena, ale zato aj emotívna.

9.5. **Roland** – meno nemeckého pôvodu, význam mena je „slávny hrdina“. Jeho obľúbené farby sú modrá, zelená a sivá. Tento muž pôsobí veľmi nezabudnuteľne. Je to dostatočne silný človek s kvapkou emotívnosti.

22.5. **Júlia** – meno je utvorené z rímskeho rodového mena s významom „vlasatá, mladá“. Jej šťastné farbami sú biela, červená a zelená. Aj keď táto žena pôsobí navonok ako tvrdá, v skutočnosti je zraniteľná.

Jún

4.6. **Lenka** – je pomerne obľúbené. Je odvodené od skrátenej formy mena Helena, ktorého význam je „svetlo“. Jej obľúbené farby sú červená, modrá a sivá. Lenka je nežná, vášnivá a láskyplná žena.

24.6. **Ján** – má hebrejský aj nemecký pôvod a v preklade znamená „Boh je milostivý“. Jeho obľúbené farby sú modrá a červená. Tento muž je aktívny a plný pohybu.

29.6. **Peter** – má grécky pôvod, význam je „pevný ako skala“. Obľúbené farby sú fialová, modrá a červená. Títo muži sú celkom dynamickí a šarmantní a rozmyšľajú skôr svojim srdcom.

Júl

1.7. **Diana** – meno má latinský pôvodu, význam tohto mena je „božská“. Jej šťastné farby sú zelená, biela, žltá a svetlomodrá. Diana je veľmi priebojná žena, málokedy sa vzdáva. Má rada svoj štýl života a neznesie, keď nemôže využiť každú svoju voľnú chvíľku.

6.7. **Patrik** – má latinský pôvod, jeho význam je „urodený, patricijský“. Šťastné farby sú žltá, modrá. Tento muž je priateľský a uvážlivý. Snaží sa všetko robiť dokonale a precízne.

24.7. **Vladimír** – má slovanský pôvod, jeho pôvod je „vládni svetu, veľký vládca“. Šťastné farby sú modrá, biela a zelená. Tento muž je dobrý a oddaný.

August

4.8. **Dominika** – je nadaná, má sklony k umeleckému presadeniu sa. Vie využívať svoju ženskosť v každej situácii. Pomáha iným, snaží sa vždy vyjsť svojmu okoliu v ústrety

11.8. **Zuzana** - má hebrejský pôvod, v preklade znamená „ľalia, lotos". Je chápacá a nevinná.

23.8. **Filip** – má grécky pôvod, v preklade znamená „milovník koní“. Jeho šťastné farby sú oranžová a žltá. Filip sa vie slušne správať, pôsobí ako vyrovnaná osobnosť. Vždy vie, čo chce v živote dosiahnuť, a to im aj dopomáha stať sa úspešným.

Erika Koršalová, 6. B



Zo života školy...

Súťaže

Dôkazom toho, že žiaci našej školy sú aj spevácky nadaní je fakt, že sme koncom apríla mali dve spevácke súťaže.

19. 4. 2017 sa uskutočnilo školské kolo speváckej súťaže populárnych piesní pod názvom *Slávici z lavice*. Školského kola sa zúčastnilo 28 žiakov z 1. aj 2. stupňa s výsledkami:

I. kategória:

1. Natália Pacigová - 3. A
2. Klára Remiašová - 1. A
3. Vanesa Bobulová - 2. A

II. kategória:

1. Šimon Gabčo - 6. B
2. Lucia Orolínová - 4. r.

III. kategória:

1. Dominika Janačková - 9. r.
2. Viktória Gabčová - 8. A
3. Monika Pechová - 7. B

Na okresné kolo postúpila **Dominika Janačková** z 9. triedy.



26. apríla 2017 sa uskutočnilo školské kolo súťaže "*Slávik Slovenska*". S ľudovou piesňou sa predstavilo 38 žiakov z 1. aj 2. stupňa s výsledkami:



I. kategória:

1. Natália Pacigová - 3. A
2. Martin Brejčák - 1. A
3. Lea Straková - 3. A

II. kategória:

1. Michaela Pavličková - 6. B
2. Sofia Vašková - 4. r.
3. Ivana Balogová - 4. r.

III. kategória:

1. Paulína Budzová - 9. r.
2. Samuel Straka - 8. A
3. Dominika Janačková - 9. r.

Do Popradu na okresné kolo postúpila **Paulína Budzová** z 9. triedy.



Športové súťaže

17. a 18. mája sa zúčastnili žiačky a žiaci 2. stupňa na okresnom kole v *Atletike* v Poprade. Žiačky obsadili *17. miesto*, žiaci *8. miesto*, pričom **Ján Jakub Rušin** postúpil na krajské kolo vo vrhu guľou, kde sa následne umiestnil na *13. miesto*.

V *Malom futbale žiakov* sa **25. mája** na obvodovom kole žiaci 7. – 9. ročníka umiestnili na *3. nepostupovom mieste*.

7. júna 2017 si 16 žiakov našej školy zmeralo sily v *Švábovskom bedminton*e s výsledkom:

- 1. Kristína Mlynárová a Lenka Orolinová (9. r.)**
- 2. Filip Krafčík a Miroslav Hanisko (8. A)**
- 3. Viktória Pernišová a Timea Erőšová (9. r.)**

Historická súťaž

Deviataci majú za sebou aj jednu historickú súťaž – *Medzníky II. sv. vojny* konajúcej sa na Kežmarskom hrade, kde sa trojčlenný tím v zložení Paulína Budzová, Gabriela Čákyová a Tibor Klein umiestnili na *10. – 21. mieste*. Z ich umiestnenia vyplýva, že veľa iných škôl to zvládlo rovnako dobre ako oni.

Pranostiky

Pranostiky sú ľudové úslovia založené na pozorovaní a životných skúsenostiach našich predkov obsahujúce najčastejšie predpoveď počasia, úrody a iných prírodných udalostí. Prinášame Vám zopár pranostík spájajúcich sa s mesiacmi máj, jún, júl a august.

Máj

- ✓ Svätá Žofia stromy rozvíja.
- ✓ Chladný máj pre ovocie raj.
- ✓ Májová tráva moc úžitku dáva.
- ✓ Májové blato pre hospodára zlato.

Jún

- ✓ Na svätého Norberta zima ide do čerta.
- ✓ Medardova kvapka štyridsať dní kvapká.
- ✓ Na svätého Víta celú noc svitá.
- ✓ Svätý Ján nesie malín džbán.

Júl

- ✓ Keď prší na Prokopa, namokne každý snop aj kopa.
- ✓ Svätá Margita vopchá kosák do žita.
- ✓ Od Jakuba do Hany nik nevidel letieť vrany.
- ✓ Sv. Anna chladno z rána.

August

- ✓ Ak je na Vavrinca slnce, budú medu plné hrnce.
- ✓ Svätá Tonička máva často uplakané očička.
- ✓ Ako je teplo na Augustína, chladná bude Katarína.
- ✓ Aký je august posledný deň, taká má byť celá jeseň.



Michaela Pavličková, 6. B

Tip na aplikáciu

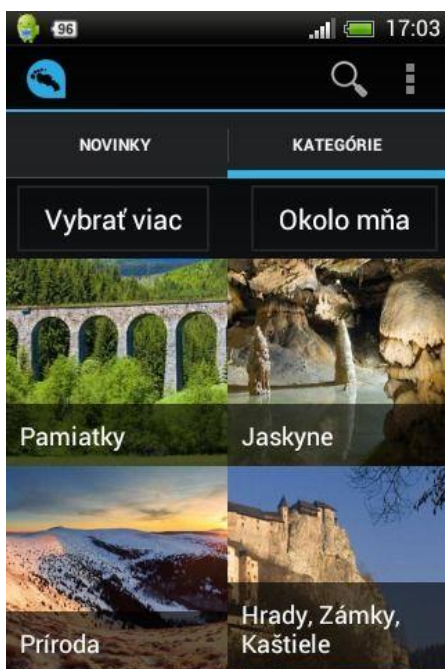
Vypadni.sk



V štvrtom čísle tohto roku nášho školského časopisu Vám predstavíme aplikáciu, ktorá Vám pomôže vyplniť voľný čas počas letných prázdnin. Aplikácia sa volá **Vypadni.sk**. Táto aplikácia môže byť užitočná vtedy, keď nevíete, kam na výlet. Ukáže Vám mnoho pekných miest, ktoré stoja za navštívenie.

Aplikácia Vypadni.sk je nenáročná na používanie. Po stiahnutí do Vášho telefónu si ju jednoducho otvoríte a pozriete sa na to, čo Vás zaujíma. Nepotrebuje žiadne zvláštne znalosti na jej ovládanie. Je zadarmo, nemusíte sa teda obávať žiadnych poplatkov.

Aplikácia Vám ukáže tipy na výlet vo Vašej blízkosti, ale aj tie, ktoré sú ďalej od Vášho bydliska. Pri vyhľadávaní má užívateľ na výber z viacerých kategórií ako napríklad Ubytovanie, Pamiatky, Jaskyne, Múzeá, Galérie, Skanzeny, Rarity, Kostoly, Archeologické náleziská, Vodopády, Jazerá, Zoo, Botanické záhrady či Parky. Rôznorodosť ponúkaných miest je naozaj široká, preto si v nej každý nájde to svoje.



Aplikácia Vám ukáže vzdialenosť miesta od Vás v kilometroch. Takisto sa Vám zobrazia informácie ako okres, GPS, adresa, web, vstupné poplatky,

telefón, mail, otváracie hodiny, jej stručný popis a niekoľko obrázkov. Pri vybraní konkrétnej atrakcie si je možné vybrať priame navigovanie na jej súradnice. Takisto tam nájdete aj informácie o ubytovaní, ak by ste sa na Vami zvolenom peknom mieste chceli zdržať viac ako jeden deň.

Aplikácia je podľa mňa naozaj veľmi pekne spravená. Je jednoduchá na používanie. Je skvelé, že ukazuje naozaj krásne miesta, o ktorých sme možno doteraz ani netušili. Ak sa teda budete počas leta nudiť, stiahnite si zadarmo užitočnú aplikáciu Vypadni.sk a objavujte krásy Slovenska.



Michaela Cimermanová, 8.A

Tajnička

Po správnom vyplnení okienok podľa obrázkov vedľa krížovky vylúštiš tajničku.

18

17

1

6

20

1

5

9

23

7

8

14

13

9

10

11

5

16

3

10

13

14

15

8

15

16

17

2

19

18

19

11

20

4

21

22

22

21

23

Tip na výlet

MARKUŠOVCE

Ak nevíete kam na výlet, rozhodnite sa stráviť deň v neďalekých **Markušovciach**. Markušovce sú starou historickou obcou ležiacou v údolí rieky Hornád 5 kilometrov od mesta Spišská Nová Ves. Dostanete sa tam pohodlne vlakom alebo autobusom z Popradu za približne 30 minút. V obci a jej blízkosti sa nachádza množstvo pamiatok, o ktorých sa dočítate práve tu.

❖ Markušovský kaštieľ

Kaštieľ v Markušovciach je vysunutou expozíciou Múzea Spiša v Spišskej Novej Vsi. Vybudovali ho v polovici 17.-teho storočia a pôvodne mal pevnostný charakter. V druhej polovici 18. storočia objekt upravili na reprezentatívne sídlo. Vo vnútri kaštieľa možno vidieť historické obrazy, nábytok, úžitkové sklo z jednotlivých období. Nachádzajú sa tam rôzne salóniky a medzi najzaujímavejšie patrí poľovnícky salónik a Csakyovská zasadacia miestnosť. Pri kaštieli sú bývalé budovy pre služobníctvo a konské stajne. Dnes je v tých budovách malý obchodík so suvenírmi a hneď vedľa je reštaurácia. V súčasnosti je v kaštieli expozícia historického nábytku.



❖ Letohrádok Dardanely

Za kaštieľom je vybudovaný krásny park na francúzsky štýl so stupňovitou terasou a na konci parku je vidieť letné sídlo Dardanely. Toto sídlo dal postaviť Farkaš Mariassy v posledných rokoch 18. storočia. Jeho účel mal byť reprezentačný. Do tohto letohrádku mal prísť aj Cisár Jozef II, ale jeho návšteva bolo odvolaná. Z finančných dôvodov sa stavba nedokončila a až po čase sa podarilo dostavať

bočné časti tohto letohrádku. V dnešnej dobe spĺňa tento letohrádkok dva účely. Jeden je ten, že sa v ňom nachádza múzeum klávesových hudobných nástrojov a druhý účel je ten, že slúži ako výstavná sieň. Môžete tam vidieť jeden z najstarších organov na Slovensku, umiestnený na prízemí. V hornej časti sa konajú koncerty a dokonca sa tam hrá na niektoré staršie hudobné nástroje.

❖ Kostol svätého Michala

Týči sa na skale nad obcou a svojou polohou má dominantné postavenie. Kostol postavili niekedy po roku 1260 vo vyvýšenej polohe vedľa stredovekého hradu. V druhej polovici 15. storočia prešiel objekt veľkou gotickou prestavbou, neskôr pristavali zo severnej strany bočnú kaplnku sv. Kozmu a Damiána a v roku 1500 aj južnú kaplnku sv. Anny. Z vnútorného zariadenia sú najcennejšie náhrobné kamene Mariássyovcov z červeného mramoru zo 16. a 17. storočia. V júli 2012 zasiahol vežu blesk a spôsobil menšie škody na vybavení. V súčasnosti je ale v pomerne dobrom stave. Kostol sv. Michala je súčasťou chránenej pamiatkovej zóny.



❖ Markušovský hrad

Samotný hrad vznikol v roku 1284. Začiatkom 16. storočia bol renesančne upravený. O dvesto rokov neskôr, v roku 1773 vyhorel a prakticky len živoril v ruinách. Hrad je obdĺžniková budova so štyrmi vežami. Pôvodná stavba hradu bola pozmenená renesančnou prestavbou. Jej podobu nesie dodnes. Nachádza sa v tesnej blízkosti kostola sv.



Michala na skalnom návrší. V súčasnosti sa tu nachádzajú iba jeho zvyšky a nie je sprístupnený verejnosti.

❖ Markušovský skalný hríb

Nad korytom Hornádu, asi 5 km východne od obce Markušovce, sa vypína najkrajší a najznámejší hříbovitý skalný útvar na Slovensku (a údajne tiež najväčší v celej Európe). Markušovský skalný hříb je tvorený asi 8 m vysokou nohou a klobúkom s priemerom 3 m. Zaujímavosťou je, že zatiaľ čo noha je tvorená zlepencom, klobúk pozostáva z pieskovca. Markušovský skalný hříb je súčasťou prírodnej pamiatky Markušovské steny. Viedie k nemu turistický chodník z obce Markušovce i z obce Matejovce nad Hornádom. Túra k hříbu je nenáročná, vhodná pre všetky vekové kategórie.













Mgr. Dominika Janečková

Jazykové okienko

Štyri jazyky – jedna téma – dnes sú ňou **potraviny** ;)

Po anglicky? Po nemecky? Po rusky? Po španielsky? Nech sa páči:

| | | | |
|---|----------------------|--|---------------------------|
|  | soup |  | potatoes |
| | die Suppe | | die Kartoffeln |
| | суп | | картофель |
| | sopa | | patata |
|  | fried chop |  | rice |
| | der Schnitzel | | der Reis |
| | стейк | | рис |
| | filete | | arroz |
|  | cheese |  | pasta |
| | der Käse | | die Teigwaren |
| | сыр | | макаронные изделия |
| | queso | | pastas |
|  | bread |  | egg |
| | das Brot | | das Ei |
| | хлеб | | яйцо |
| | pan | | huevo |
|  | meat |  | cake |
| | das Fleisch | | der Kuchen |
| | мясо | | пирог |
| | carne | | pastel |

Sabína Zakopjanová, 6. B

Receptár

Keď ste sa už naučili slovíčka, týkajúce sa jedla, prinášame Vám aj v tomto čísle nášho časopisu recept, ktorý Vás nielen zasýti, ale pôsobí aj osviežujúco počas teplých letných dní.

Ľadová ovocná polievka

Potrebuje:

- 1 stredne veľký červený melón
- 1 mango
- 1 šálku čerstvých alebo zaváraných marhúl
- 1/2 šálky marakujuvého džúsu
- 1/2 šálky pomarančovej šťavy
- 3 PL kukuričného škrobu
- 1/2 šálky kryštálového cukru
- 1 šálka malín



Postup:



1. Z červeného melóna si pripravíme v mixéri pyré. Nalejeme ho do formy na ľadové kocky a zamrazíme. Marhule a mango povaríme za stáleho miešania na slabom plameni, kým zmäknú.

2. Zahustíme kukuričným škrobom. Necháme vychladnúť, nalejeme do misiek a do každej pridáme kocky mrazeného melóna. Ozdobíme malinami.

Veronika Rušinová, 6. B

8. máj – Medzinárodný deň Červeného kríža

Dňa 8. mája si každoročne pripomíname výročie narodenia zakladateľa Červeného kríža a prvého nositeľa Nobelovej ceny za mier - Henriho Dunanta. Na jeho počesť sa práve tento deň vo svete oslavuje ako **Medzinárodný deň Červeného kríža a Červeného polmesiaca** (označenie Červený polmesiac sa používa v islamských krajinách). Červený kríž je organizácia pôsobiaca v 190 krajinách sveta. Jej hlavným cieľom je zmierňovať ľudské utrpenie, venuje sa práci s mládežou, osvete a výučbe prvej pomoci, propagácii darcovstva krvi a oceňovaniu darcov a taktiež aj pomoci ľuďom, ktorí sa ocitli v zložitej situácii, či núdzi. Medzinárodné hnutie červeného kríža sa riadi siedmimi základnými princípmi: *ľudskosť, nestrannosť, neutralita, nezávislosť, dobrovoľnosť, jednota a univerzálnosť*.



A čo ty? Riadiš sa aspoň niektorým z týchto princípov? Vedel by si poskytnúť prvú pomoc človeku, ktorý by bol v núdzi? Ak nie, tak tu je postup, vďaka ktorému možno raz niekomu zachrániš život.

Postup prvej pomoci pri umelom dýchaní a zastavení srdca:

- 1. Zhodnot' celkovú situáciu.** Hrozia tebe alebo postihnutému nejaké riziká? Ak áno, dbaj o vlastnú bezpečnosť – volaj **rýchlu záchrannú službu** – telefónne číslo **155** alebo **112**. Ak nie, venuj pozornosť postihnutej osobe.
- 2. Zhodnot' stav postihnutej osoby.** Nadviaž slovný kontakt. Ak odpovie, nechaj ju v pôvodnej polohe. Privolaj na pomoc dospelého (učiteľa, okoloidúci).
- 3.** Ak postihnutá osoba nereaguje, môže byť v bezvedomí. Zisti, či dýcha – sleduj pohyby hrudníka, počúvaj dych priložením ucha k ústam a nosu.
- 4. Uvoľni dýchacie cesty.** Polož ruku na čelo a jemne zatlač dozadu a dolu, prstami druhej



ruky zdvihni bradu.

5. Skontroluj ústnu dutinu a odstráň prekážky (potravu, cudzie telesá, zvratky, krv a pod.) pri polohe hlavy nabok.

6. Začni dýchanie z úst do úst. Palcom a ukazovákou ruky položenou na čelo stlač z boku nos, aby sa zatvorili nosné dierky. Pridržiavaj bradu tak, aby sa dali otvoriť ústa postihnutej osoby. Bežne sa nadýchni a perami nepriedušne obopni ústa postihnutej osoby. Vdychuj približne 1 sekundu bez prerušenia do úst postihnutej osoby a súčasne sleduj, či sa dvíha hrudník. V prípade znečistenia ústnej dutiny prilož na ústa postihnutej osoby napr. vreckovku.

7. Znovu sa nadýchni a zopakuj

umelý vdych.

8. Začni masáž srdca. Prilož jednu ruku na stred hrudníka spodnou časťou dlane, na ňu polož druhú ruku. Nakloň sa nad hrudník a vystretými rukami ho stláčaj asi do hĺbky 4 – 5 cm.

9. Po každom stlačení hrudník uvoľni, ale ruky nechaj položené na hrudi.

10. **Striedaj masáž srdca s dýchaním z úst do úst 30-krát stláčaj hrudník a 2-krát dýchaj z úst do úst (30 : 2).**

Pokračuj v oživovaní až postihnutá osoba začne dýchať alebo príde odborná zdravotná pomoc.

Mgr. Michaela Hnatová



Háďaj, kto som?

V treťom čísle nášho časopisu sme do súťaže zaradili detskú fotku našej pani učiteľky. Vašou úlohou bolo uhádnuť jej meno. Do súťaže sa zapojilo 13 žiakov. Správnu odpoveď (bola to pani učiteľka Mgr. Dominika Janečková) uhádlo 7 žiakov. Šťastie sa usmialo na Tamarku Husárovú z 1.A.



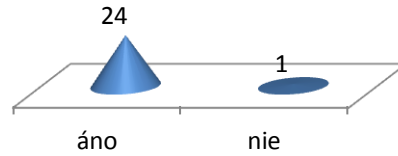
Fotografická súťaž pokračuje a znova uverejňujeme fotku jedného z našich pedagógov. Vašou úlohou je pokúsiť sa uhádnuť, kto je na tejto fotografii z detstva.

Ak ste si kúpili náš časopis, dostali ste k nemu aj súťažný lístok, na ktorý napíšete svoje meno, priezvisko, triedu a Váš tip a vhodíte ho do schránky na prízemí. To všetko do **23. júna 2017**. Na jedného z Vás čaká pekná cena. Takže skúšajte šťastie, oplatí sa to. :)

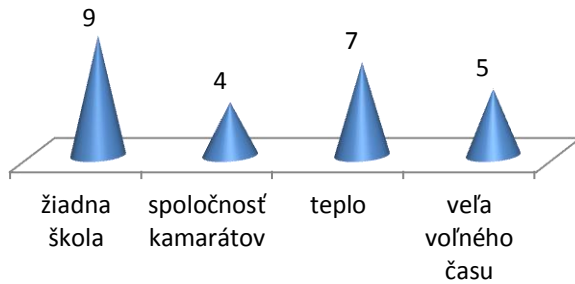
Anketa na leto

V súvislosti s blížiacimi sa letnými prázdninami sme sa našich 25-tich žiakov opýtali zopár otázok. Tie sme pozorne zaznamenali a vyhodnotili ich aj graficky.

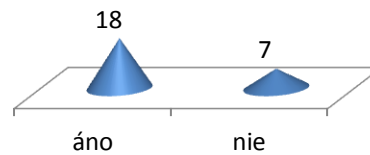
1. Tešíte sa na leto?



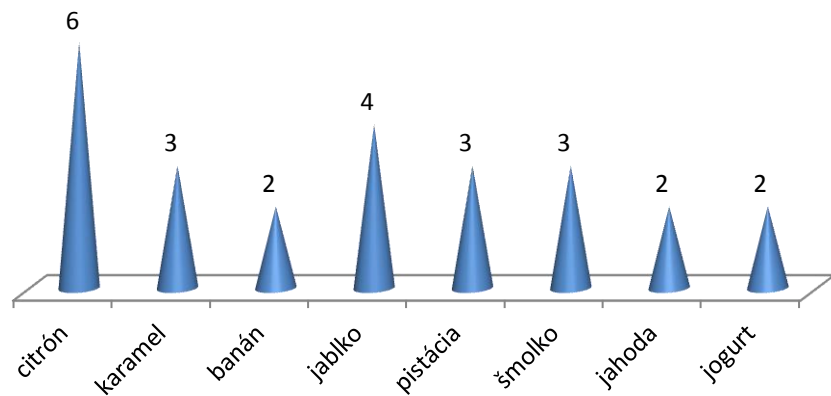
2. Čo sa vám najviac na lete páči?



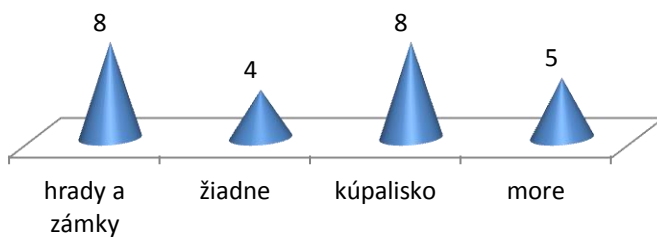
3. Chodíte na prázdniny k starým rodičom?



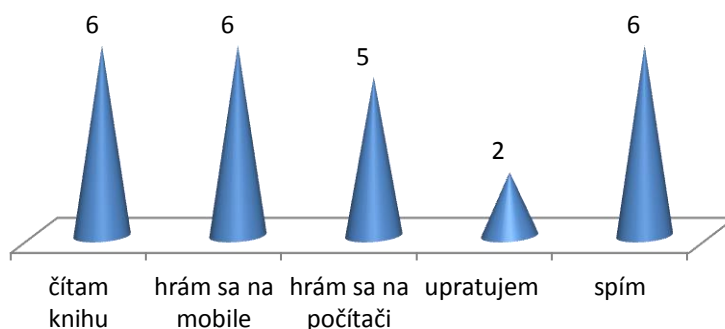
4. Aká je vaša obľúbená príchuť zmrzliny?



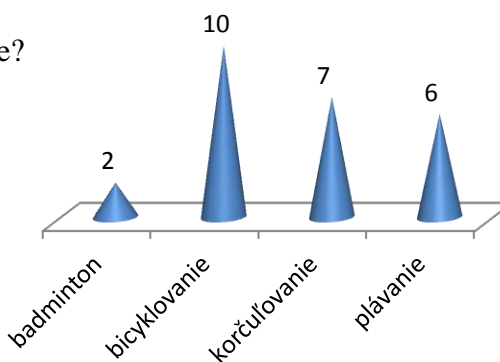
5. Aké najkrajšie miesto sa chystáte toto leto navštíviť?



6. Čo robíte cez prázdnir je škaredý a upršaný deň



7. Je nejaký šport, ktorý robíte aktívnejšie v lete?



Júlia Droppová, 8. A

A tento poznáte?



...tentoraz na tému ŠPORT

Angličan, Škót a Ir išli spolu počas poludňajšej prestávky na pivo. Keď sa chystali z močiť si pery, pristála každému z nich na pene muchu. Angličan znechutene pivo odstrčil. Ír jedným prstom muchu vylovil a riadne sa napil. Škót vytiahol muchu, podržal ju nad pohárom a kričal: "Vyplňuj to ty potvora, Vyplňuj to!"

Vsadí sa Nemeц, Slovák a Čech, kto prepláva more. Nemeц pláva, stretne žraloka a povie si, že si naposledy zaspieva svoju hymnu. Spieva a žralok ho zožerie. Potom pláva Slovák, stretne žraloka, tak si naposledy zaspieva svoju hymnu a žralok ho zožerie. Nakoniec pláva Čech a stretne žraloka. Začne spievať svoju hymnu "Kde domov můj, kde domov můj" a žralok si odfrkne a povie: „Bezdomovca nežeriem.“

V lietadle sedí ustráchaný pasažier a bedáka: Ja sa bojím ja budem mať určite smolu, niečo sa stane, uvidíte. Celý čas tým otravuje spolusediaceho cestujúceho. Človeče, prestaňte už s tým bedákaním, čo by sa mohlo stať? Počasie máme priaznivé, žiadne turbulencie, tak čo bedákate? Zahriakne ho spolucestujúci. V tom pribehne letuška a oznamuje: Vážení pasažieri, s poľutovaním Vám musím oznámiť, že jeden z motorov zlyháva, žiaľ letíme nad morom, lietadlo sa asi zrúti do vody. Ale nemajte strach, každý z Vás dostane pišťalku. Načo pišťalku? Pýtajú sa cestujúci. Pretože v mori sú žraloky a tou pišťalkou ich budete odháňať. Ustráchaný pasažier sa nakloní k susedovi a vraví: No nevravel som Vám? Ja mám smolu, buď dostanem pokazenú pišťalku alebo natrafím na hluchého žraloka!

Michaela Pavličková 6.B

Tip na film

Klamár, klamár



V štvrtom čísle nášho Švaška Vám v tejto rubrike prinášame film **Klamár, Klamár**. Ide o 83 minút dlhú americkú komédiu, ktorá aj napriek tomu, že bola natočená v roku 1997, je tematicky stále aktuálna. Hlavnú postavu si v nej strihol jedinečný Jim Carrey.


Hlavný hrdina Fletcher Reede má z manželstva päťročného syna Maximiliána. Pracuje ako právnik v úspešnej firme. Ako to už býva, syna vídava len cez víkendy a aj to na neho nemá poriadne čas. Neustále si vymýšľa rôzne výhovorky, prečo za ním nemôže ísť a pod. Tak to je aj s oslavou Maximiliánových narodenín. Tradíciou je, že pri sfúkavaní sviečok si



niečo želáme. Túto možnosť využil aj malý Max, ktorý si želal, aby jeho otec aspoň jeden deň neklamal. Narodeninové želanie sa splnilo. Bežný človek by možno s tým ani nemal až taký veľký problém, ale Fletcher je notorickým klamárom. V preklade kade chodí, tam klame. Jeho syn ho teda dostal do dostal do „nepříjemnej“ situácie.

Ako sa s tým Maxom otec vyrovná? Zvládne to? Nájdite si čas na túto nenáročnú komédiu a užite množstvo príjemne komických situácií.

Paulína Budzová, 9. ročník



Podarí sa Vám pomocou čísel pospájať body a vytvoriť tak obrázok?

Miriám Borkovská, 9. r.

Stojan na náušnice

Aj Vám sa niekedy náušničky povaľujú len tak niekde v zásuvke? Aby ste mali vo svojich šperkoch poriadok, prinášame Vám návod na výrobu praktického stojana na náušničky.

Na výrobu potrebujeme:

- ceruzku
- papier
- výkres alebo papierovú tácku
- nožnice
- dierkovač



Postup:

1. Na papier si nakreslíme maketku stromu, ktorú vystriháme a obkreslíme 2x na výkres alebo papierovú tácku, ktorá je z tvrdého papiera.
2. Obe kópie stromčeka vystriháme. S nožnicami na každú kópiu nastriháme rovnú čiaru podľa obrázka. Jedna bude v korune, druhá v kmeni stroma.
3. Po obvode koruny urobíme dierkovačom dierky, ktoré budú predstavovať otvory na náušnice.
4. Obe časti stromu do seba vložíme a je to.



Tip na voľný čas

Zbieranie bylín

V tomto čísle Švaška Vám poradíme ako môžete efektívne využiť voľný čas cez prázdniny. Ide o aktivitu, ktorá si v poslednom čase, keď sa snažíme byť „bio“, opäť získava prívržencov. Ak sa budete počas voľných dní nudiť, tak sa choďte prejsť do prírody. Prechádzku si môžete spríjemniť zbieraním liečivých bylín. Určite ich nezberajte sami, ale s rodičmi, aby ste si ich nezamenili s nejakou inou rastlinkou. My Vám ponúkame informácie o 5-tich bylinkách, ktoré sa zbierajú najčastejšie.

❖ **Rumanček pravý** sa ľudovo nazýva aj *harmanček* alebo *kamilka*. Rastie na poliach najmä s obilovinami, zemiakmi a repou, či na okrajoch ciest. Rastlina má asi 50cm vysokú stonku so striedavými, úzkymi perovitými listami. Kvitne od júla do septembra. Hlavičky kvetov sú vo vnútri duté – podľa toho spoľahlivo rozoznáme rumanček od ostatných kamilkových druhov. Zbierame *kvety bez stopiek*, najlepšie cez poludnie za slnečných dní, lebo vtedy sa znásobuje ich liečivá sila. Výrazná aróma rumančekových kvetov má upokojujúce účinky. Rumanček sa využíva na *hojenie rán, zbavuje alergiu, udržiava hladinu glukózy, pomáha pri migréne, horúčke*.



❖ **Púpava lekárska** ľudovo nazývaná *leví zubec*, *mlieč*, *pampeliška* alebo *smotánka*. Vo veľkom množstve rastie na všetkých lúkach a pri cestách. Tvorí ju prízemná ružica listov, z ktorých vyrastá asi 20 cm vysoká stonka, ktorá pri poranení roní mlieko. Na nej sedí žiarovožltý kvet. Najúčinnšie sú *korene* zbierané na jar. Aký krásny je pohľad na luku s miliónmi rozkvitnutých púpav! Je potechou aj pre dušu, nielen pre zrak. *Šťava* z celej rastliny sa používa na jarné *prečisťovacie kúry*. Šťava z koreňov a stoniek púpavy sa považuje aj za zázračný prostriedok na posilnenie očí, lebo ich zjasňuje a odstraňuje nepríjemné očné škvrny. Púpava lekárska sa využíva na *prečistenie krvi, cukrovka, hustú krv, žltáčku, žlčníkové kamene a na ochorenie žlčníka*.

❖ **Hluchavka biela** sa ľudovo nazýva *hluchá žihľava* alebo *jasnota*. Rastie najmä v ohradách, pri plotoch, pri múroch a cestách. Narastá so výšky 20 až 30 cm, má biele kvety a protistojne jednoduché listy, ktoré vyrastajú okolo stonky. Kvety slabo voňajú medom. Príhľava žltá sa odlišuje iba žltou farbou kvetov, tvar rastliniek je rovnaký. Hluchavka biela má rada slnko, Zbierame listy a kvety. Hluchavka sa využíva na *zápal obličiek, poruchy spánku, či ochorenie močového mechúra*.



❖ **Podbeľ liečivý** alebo aj *podbeľ lekársky*. Rastie od nižších nadmorských výšok až do horských oblastí. Má rád vlhkejšie prostredie napríklad okraj potoka, rieky a polia. Je to liečivá bylina, ktorá dorastá do približne 15 centimetrovej výšky. Má krásny žltý, tiež liečivý kvet a jeho listy sú zelené s malými chlpkami. Listy a aj kvety majú mnohé liečivé účinky. Pri kvetoch zbierajte celú hlavičku aj s pukom. Listy a aj kvety nechajte prirodzene vyschnúť. Hlavičku kvetu nestláčajte ani nepomel'te. Podbeľ liečivý je veľkým pomocníkom k *zdravým dýchacím cestám, pokožke* a práve vďaka účinným látkam, ktoré v sebe má, dopomáha k *posilneniu imunity*.




❖ **Materina dúška** ľudovo nazývaná *chodec* alebo *žadovník*. Nájde ju na skalách, snečných lúkach, na okrajoch lesov. Materina dúška potrebuje veľa svetla i tepla a vďaka svojmu nízkemu vzrastu a tesnému spojeniu so zemou získava teplo i z pôdy. Zo zeme vyrastajú poliehavé i priame drevnaté výhonky až do výšky 30 cm. Na výhonkoch sú drobné, oválne sediace listy a z nich vyrastajú ešte drobnejšie voňavé fialové kvety. Kvitne od júna do augusta a má výraznú korenistú vôňu. Materina dúška je medonosná, vyhľadávajú ju včely, čmeliaky i iný hmyz, a na pohľad veľmi pôvabná. Zbierame cele kvitnúce rastliny. Využíva sa na *žalúdočné kŕče, čierny kašeľ, nervové choroby, ochrnutie*.

Alexandra Zakopjanová, 8. A

Turistický krúžok

20. mája sme ako členovia turistického krúžku našej školy absolvovali výstup na **Tomášovský výhľad** v Slovenskom raji. Čakala nás nenáročná prechádzka zo Spišských Tomášoviec ukončená na Tomášovskom výhľade, sprevádzaná krásnym slnečným počasím a úžasným výhľadom aj na naše Tatry.

Miriám Borkovská, 9. ročník



Z pera našich žiakov...

Aj v treťom čísle Vám prinášame pokračovanie príbehu, ktorý je dôkazom, že aj naši žiaci sú talentovaní. ☺

Dlho som premýšľala nad tým, čo mi povedala.

Myslím, že mala pravdu. Mala by som sa riadiť vlastnými radami. Ale nie som si istá, či má ešte zmysel ho vyhľadávať. Určite má svoj vlastný život. A určite s niekým je. Dievčatá ho vždy mali rady. „Som ja ale hlúpy, prepáčte mi!“ povie mi neznámy muž, keď do mňa silno narazí. Podáva mi ruku, aby som sa zdvihla zo zeme. Neprijmem ju však, postavím sa sama.

„To je okej!“ poviem a narovnávam si vlasy. Nevšímam si kto to je. Ponáhlam sa. „Karin?“ spýta sa prekvapene. Moje srdce nachvíľu prestane biť. Spoznám jeho hlas. Ani trocha sa nezmenil. Pomaly sa naňho pozriem.

„Adam!“ vydýchnem s trochou zúfalstva. Práve jeho som stretnúť naozaj nechcela. Zmenila si sa!“ povie. No jasné. Zmenila som sa. Každý sa predsa mení.

„Aj ty si sa zmenil!“ poviem a som pripravená odísť. Nemám čas na to, aby sme rozpitvávali minulosť. Je po všetkom. Napriek tomu, že ho stále milujem.

„Ako sa máš? Ako žiješ?“ spýta sa. Chcem utiecť. Ale nemôžem. Nie teraz, keď ho tu pred sebou zase vidím a v mojej hlave sa prehrávajú časy, keď sme spolu chodili do školy. Nie teraz, keď moje srdce splasene búši a mojím telom prechádza zvláštne šteklenie.

„Mám sa fajn. A mala by som sa ešte lepšie, keby som na teba stále nemyslela. Stále ťa milujem. Je to choré, však?“ poviem, no odchádzam. Zbabelo utekám. Nemôžem sa s ním rozprávať. Nie keď viem, že nemám šancu.

„Počkej Karin!“ zakričí na mňa, a tak zrýchlim. Nechcem sa s ním o ničom baviť. Som z toho všetkého veľmi unavená. „Ja som rád, že ťa vidím. Mohli by sme sa stretávať. Ako kamaráti. Čo povieš?“ povie, a tým ma zastaví. Ako by ma práve prefackal.

„Nie Adam. Nejde to!“ poviem. A otočím sa. Nejdem do školy. Zavolám tam, že mi nie je dobre. Dnes by som to nezvládla. „Ale prečo?“ spýta sa akoby bol hlúpy.

„Pretože kým ja budem cítiť to, čo cítim, nikdy nebudeme môcť byť len kamaráti!“ poviem a odídem. Nie je správne žiadať ho o niečo. Pretože nie je schopný ma milovať. Nikdy nebol.

Otváram dvere bytovky. Na chodbe stojí Janka.

Ahoj. Pomôžem ti?“ spýta sa. Akurát prišla z obchodu. „Prosím ťa, len pod' so mnou k bytu, aby som sa niekde nevytrela. Ďakujem!“ poviem. Prikývne. Vojdeme do výtahu.

„Nech ťa trápi čokoľvek, počúvaj svoje srdce. Lebo nič nie je horšie ako zabudnúť na to, čo chce ono iba preto, že si myslíš, že je to správne aj keď to nie je správne. Začni sa riadiť svojimi radami. Je čas na to, aby si svoj život zobrala do vlastných rúk a nenechávala ho len tak lietat' a čakať, kedy sa ho niekto chytiť. Nemá to kto spraviť, pretože každý zachraňuje ten svoj. Ten chalan nemôže prísť a donútiť ťa, aby ste spolu boli, ak si budeš tvrdiť, že nie je správne s ním byť. Je to len vo vás. Nájdi silu postaviť sa znova na nohy. Ukáž svetu, že si tu a že sa nemieniš vzdať. Viem, aké ťažké je sa postaviť. A viem aj, aké ťažké je veriť, že to príde. Ale je to len v tebe. Len ty to dokážeš ovládať. Lebo v živote to takto funguje. Raz budeme museli všetci odísť. Tak nenechaj svoj život len tak plynúť, aby si potom nepovedala, že sa bojíš smrti!“ povie.

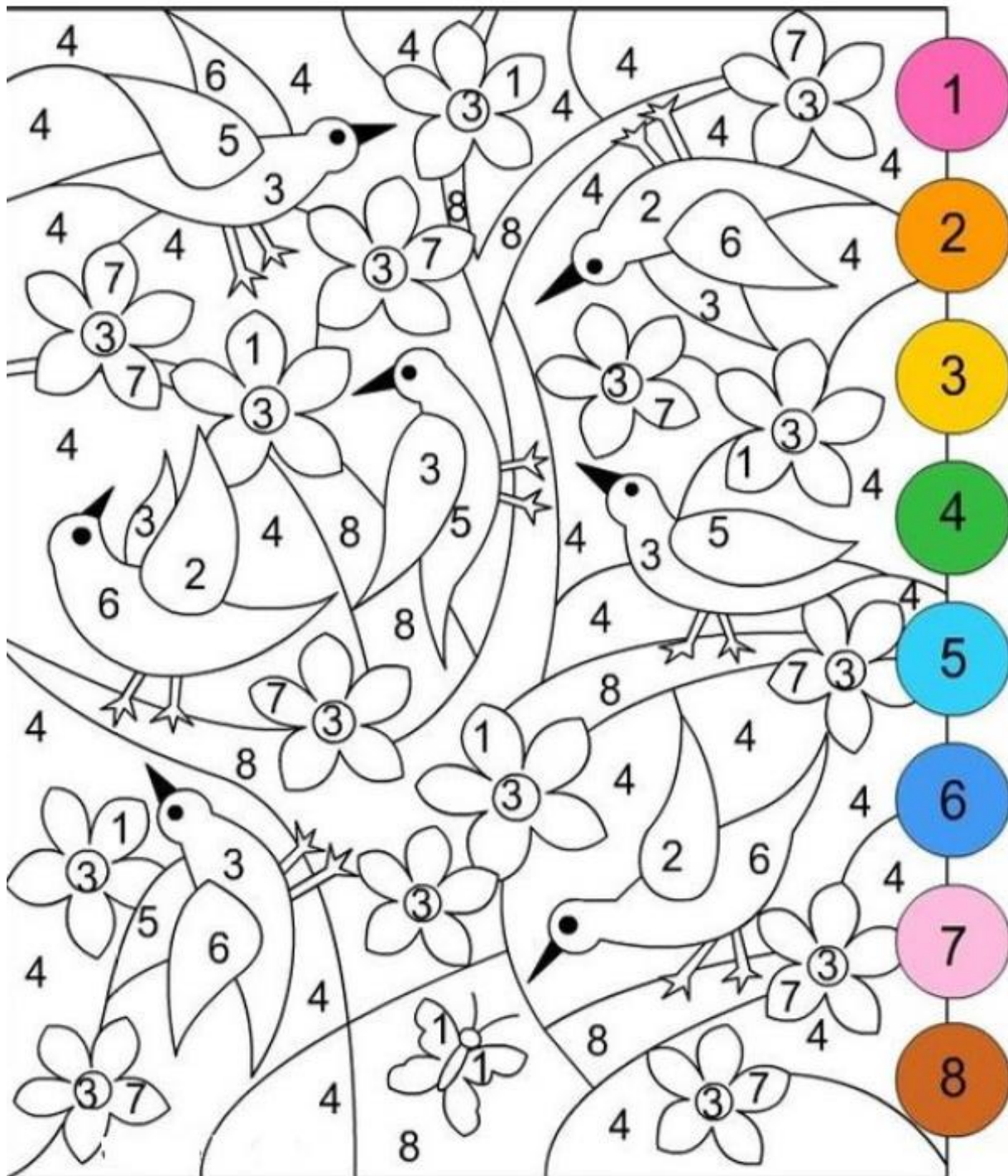
A vtedy to pochopím. Pochopím, že celé tie roky som vôbec nežila. Že som robila iba to, čo som považovala za správne. Aj keď to správne nebolo. Ale teraz to zmením. Už nechcem byť tá Karin, ktorá sa nedokáže nadýchnuť, lebo prišli spomienky. Chcem byť tá Karin, ktorá sa na spomienky bude tešiť, lebo budú stať za to.

„Ďakujem Janka!“ poviem a vystúpim. Zamávam jej na pozdrav. Dnes sa začína cesta mojím životom.

Michaela Cimermanová, 8. A

Bystré hlavičky

Zober do ruky pastelky a vymaľuj si tento pekný obrázok



1 – tmavoružová, 2 – oranžová, 3 – žltá, 4 – zelená,
5 – svetlomodrá, 6 – tmavomodrá, 7 – svetloružová,
8 – hnedá



