

ŠVAŠKO

Švábovský školák

Číslo 4



Výborná domácí zmrzlina

Menovky na darčeky



Zo života obce


Zašifrovaný odkaz

5. ročník

Máj 2015

Školský rok: 2014/2015

Zo života školy



Dívadelná streda

V stredu 22. apríla navštívili našu školu profesionálni herci z prešovského *Divadla Na doske*. Zahrali nám dve predstavenia – o deviatej hodine to bola rozprávka pre žiakov materskej školy a 1. stupňa s názvom *O fúzatej snehulienke*. Neskôr o pol jedenástej hrali známu poviedku Martina Kukučína *Rysavá jalovica* pre žiakov 2. stupňa. Predstavenia sa nám veľmi páčili a po ich skončení sme hercov aj vyspovedali:

- *Odkedy spolu hrávate?*
- Od roku 2003.
- *Ktoré predstavenie sa vám hrá najlepšie?*
- Nedá sa povedať len jedno, hráme radi všetko (napríklad Rysavú jalovicu, O fúzatej Snehulienke, Zákon žien...).
- *Hráte len pre deti?*
- Nie, hráme pre mládež, deti, ale aj pre dospelých, i keď sa orientujeme hlavne na detské publikum.



Rysavá jalovica


Dominika Liptáková, VIII. A

Podpisy hercov
pre všetkých
čitateľov Švaška

O fúzatej Snehulienke



Zo života školy



Viete, čo je to e-twinning?

„E“ je skratka pre elektronický a „twinning“ znamená partnerstvo, družba. eTwinning vám umožňuje nájsť partnerskú školu, s ktorou môžete realizovať rôzne školské projekty v rámci vyučovania v bezpečnom virtuálnom prostredí (TwinSpace). To ale nie je všetko. eTwinning je ideálny na výmenu informácií a skúseností s kolegami - učiteľmi z Európy a ponúka tiež možnosti ďalšieho vzdelávania. **Program eTwinning** je spoločenstvo škôl, do ktorého je zapojených takmer 280 000 učiteľov z celej Európy, financované Európskou komisiou ako súčasť programu Erasmus+.

Niektorí žiaci z našej školy boli zapojení do programu e-twinning už v minulosti a vyrábali rôzne pohľadnice

pre spolužiakov z partnerských európskych krajín. Do takýchto projektov boli zapojené aj pani učiteľky Zuštinová, Markóciová a Kostárová.


V dňoch **23. - 26. 04. 2015** sa uskutočnilo medzinárodné stretnutie vo Varšave. Na tomto stretnutí sa zúčastnili učители z rôznych krajín Európy, ktorí majú záujem pracovať na e-twinningových projektoch. Na tomto stretnutí sa zúčastnila aj pani učiteľka Kostárová a začala spolupracovať so zahraničnými školami na vzájomnom projekte. Jeden takýto projekt bude realizovaný v našej škole od budúceho školského roka. Našimi partnermi budú žiaci z Poľska, Ukrajiny a Portugalska.

Mgr. Eva Kostárová



Pani učiteľka Kostárová s učiteľkami z partnerských škôl

Zo života obce



Nové hasičské auto

V sobotu **25. 4. 2015** prišiel do našej dediny významný a vzácny hosť – podpredseda vlády a minister vnútra Slovenskej republiky **Róbert Kaliňák**, ktorý nášmu dobrovoľnému hasičskému zboru odovzdal **nové hasičské auto**. Na odovzdanie sa prišli pozrieť mnohí obyvatelia našej obce. Slávnosť začala príhovorom pána starostu Jána Mlynára a pána

Kaliňáka. Po nich si naše žiačky Dominika Janačková a Paulína Budzová pripravili krátky spevácky program. Róbert Kaliňák potom pokrstil auto šampanským.

Atmosféra uprostred dediny bola veľmi príjemná. Veríme, že auto bude všetkým obyvateľom obce slúžiť dobre a dlho. ☺

Dominika Liptáková, VIII. A



Vľavo hore: pán Kaliňák, pán starosta, naša pani zástupkyňa, dole: Paulína Budzová a Dominika Janačková






Slávnostný krst auta



Prehliadka
nového auta



Naše úspechy



Kedy? 15. 4. 2015

Kde? Švábovce

Čo? Slávici z lavice (spev modernej piesne)

Kto? 22 žiakov 1. aj 2. stupňa

Vit'azi?

I. kategória

1. Natália Pacigová, 1. A
2. Lea Straková, 1. A
3. Lucia Orolínová, 2. A

II. kategória

1. Neudelené
2. Michaela Pavličková, 4.
3. Laura Šarišská, 5. B



III. kategória

1. Dominika Janačková, 7. A
2. Paulína Budzová, 7. A
3. Tamara Janačková, 7. A



Kedy? 22. 4. 2015

Kde? Švábovce

Čo? Slávik Slovenska (spev ľudovej piesne)

Kto? 28 žiakov 1. aj 2. stupňa


Vit'azi?

I. kategória

1. Ivana Balogová
2. Natália Pacigová
3. Lucia Kleinová
3. Sofia Vašková

II. kategória

1. Samuel Straka
2. Michaela Pavličková
3. Neudelené




III. kategória

1. Paulína Budzová
2. Dominika Janačková
3. Neudelené



Pre šikovné ruky




Milí spolužiaci,

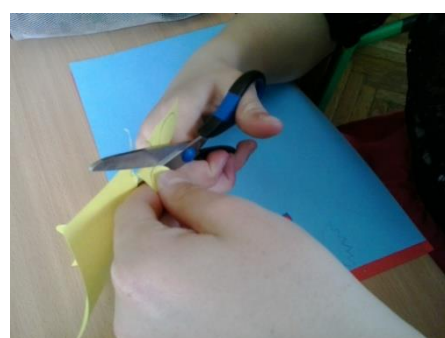
dnes vám prinášame návod na výrobu **menoviek na darčeky**, pretože nás čaká obdobie plné sviatkov, počas ktorých iste aj vy budete chcieť potešiť svoje mamky, ockov, starých rodičov, súrodencov či kamarátov. Prajeme vám pri tvorení i obdarúvaní veľa zábavy.



1. **Potrebujeme:** farebné papiere, nožnice, ceruzku, štipce, lepidlo, fixky, špagát.



2. Na farebné papiere si nakreslíme časti tela vybraného zvieratka.



3. Vystrihneme si ich.



4. Jednotlivé časti tiel zlepíme dokopy a prilepíme ich na štipec.




5. Napíšeme meno alebo venovanie pre toho, toho, komu je darček určený.



6. Hotovú menovku pripneme na darček a potešíme niekoho blízkeho 😊 Nám sa menovky podarili takto 😊

Predstavujeme...



*Už sa stalo tradíciou, že v každom novom čísle časopisu vám predstavíme jednu pani učiteľku alebo pána učiteľa. I teraz tomu nebude inak. Vyspovedali sme pani učiteľku **Mgr. Michaelu Hnatovú**. Prišla do našej školy len nedávno – v máji a zastupuje pani učiteľku Janku Stavnú počas materskej dovolenky. Učí nás biológiu a svet práce.*

1. Aký bol váš prvý dojem po príchode do našej školy ?

Bola som prekvapená tým, aká je to veľká škola. Čakala som niečo menšie.

2. Ako sa vám učí v našej škole a ako sa tu cítite?

Cítim sa tu zatiaľ celkom dobre a čo sa učenia týka, tak ťažko povedať, v každej triede je to iné.

3. V ktorej triede sa vám učí najlepšie?

Najlepšie v tých triedach, kde sa žiaci chcú učiť a spolupracujú.



4. Ktorý predmet ste mali najradšej, keď ste boli žiačkou ?

Najradšej som mala prestávky ☺. A potom asi geografiu, aj preto som sa rozhodla ju študovať.

5. Chceli ste byť stále pani učiteľkou?

Stále nie, rozhodla som sa asi až niekedy na strednej škole.

6. Čo rada robíte vo voľnom čase?

Je toho veľa, napríklad mám rada dobré knihy, prechádzky, prírodu, turistiku, kávičky s kamarátkami a tak podobne.




7. Ako budete tráviť letné prázdniny?

Budem zbierať energiu, aby som s Vami prežila celý ďalší školský rok ☺.

Ďakujeme za rozhovor!

Dominika Liptáková, VIII. A



Predstavujeme...



Rozhovor so Samuelom Strakom

1. Ako sa cítiš v našej škole?

Celkom dobre, ale sú tu krátke prestávky ☺

2. Ktorý predmet je tvoj najobľúbenejší?

Jednoznačne matematika.

3. Učíš sa rád ?

Ani veľmi nie. Nechce sa mi ako skoro všetkým žiakom.

4. Máš obľúbenú učiteľku/učiteľa?

Nie, všetky sú celkom fajn.

5. V ktorých súťažiach si reprezentoval našu školu? Ako si sa umiestnil?

V Pytagoriáde som sa umiestnil v okresnom kole na 4. - 7. mieste. V Matematickej olympiáde som v okrese skončil na 2. mieste. Postúpil som aj do okresného kola súťaže Slávik Slovenska, no neumiestnil som sa v ňom.

6. Čo robíš vo voľnom čase?

Hrám florbal, chodím pravidelne na spinning a do fitka. Rád cvičím a chudnem, od augusta 2014 som nezjedol ani jednu sladkosť. Cez voľný čas staviam bunker alebo sa korčuľujem.




Ďakujeme za rozhovor!

Dominika Liptáková, VIII. A

S rodičmi a známymi na spinningu

Máj v obrazoch



5. máj 2015

Mobilné dopravné ihrisko
z Okresného riaditeľstva Policajného
zboru v Poprade pre žiakov prvého
stupňa



17. máj 2015

**Kultúrny program pre všetky
mamičky a staré mamy pod vedením
pani učiteliek A. Pacigovej a L.
Čižmárovej**



12. máj a 20. máj 2015


Naši ôsmaci a piatci v Tatranskej galérii
v Poprade na interaktívnej výstave spojenej
s tvorivými dielňami **Geometria je krásna**



27. máj 2015

**Tvorivé dielne s hlinou s pánom
Petrom Smikom z ANNOGALLERY
z Hôrky, výroba úžitkovej keramiky -
hrnčekov**

Recepty



Už čoskoro tu bude leto a s ním pohoda počas dlhých horúcich dní. Určite vtedy ani u vás nesmie chýbať obľúbená pochúťka malých i tých starších – ZMRZLINA. Pripravili sme si pre vás tri jednoduché recepty na túto osviežujúcu sladkosť. Vyrobíte si ju rýchlo a z dostupných surovín, ktoré nájdete všetci doma. Tak sa pust'te s nami do toho! Dobrú chuť!

Výborná domáca zmrzlina

Suroviny:

Jahodová – 230 g jahôd

130 ml mlieka

120 g smotany na šľahanie

90 g cukru

Jogurtová – 260 g bieleho jogurtu

200 ml smotany na šľahanie

120 g cukru

S kúskami čokolády – 215 g smotany na šľahanie

180 ml mlieka

200 g cukru

30 g strúhanej čokolády

1 bal. vanilkového cukru

Postup:

Jahodová: Jahody rozmixujeme s cukrom, pridáme ostatné ingrediencie, zamiešame, vlejeme do nádoby a vložíme do mrazničky. Môžeme jesť najskôr po 4 hodinách.


Jogurtová: Všetky ingrediencie zmiešame a vlejeme do nádoby, ktorú vložíme do mrazničky.

S kúskami čokolády: Zmiešame mlieko, šľahačku a cukor, dáme mraziť. Keď má hmota hustejšiu konzistenciu, po lyžiciach ju dávame do misky, zasypávame strúhanou čokoládou, opäť pridáme lyžicu zmrzliny, strúhanú čokoládu a dáme zamraziť.



Lenka Orolínová, VII. A

Viete, že...



V mesiacoch máj a jún si pripomíname rôzne rodinné sviatky – **Deň matiek (10. 5.)**, **Svetový deň rodiny (15. 5.)**, **Medzinárodný deň detí (1. 6.)** i **Deň otcov (21. 6.)**. Prinášame vám krátky prehľad toho, ako, kedy a kde tieto sviatky vznikli.

Deň matiek

História Dňa matiek siaha až do obdobia antiky. V starovekom Grécku oslavovali ženu ako daryňu života už 250 rokov p. n. l. Za predchodcu Dňa matiek v jeho dnešnej podobe možno považovať tzv. *Nedeľu matiek (Mothering Sunday)*, ktorú začali oslavovať v 16. storočí v Anglicku. V čase sviatku, ktorý bol stanovený na štvrtú nedeľu počas veľkonočného pôstu, sa mohlo služobníctvo žijúce v príbytkoch svojich pánov vrátiť domov k svojim matkám a stráviť s nimi deň.



V novodobej histórii ľudstva sa Deň matiek dostal do povedomia na prelome 19. a 20. storočia, a to vďaka Američanke Anne Marie Jarvisovej. Po tom, ako v roku 1907 zomrela jej matka, začala viesť kampaň za vyhlásenie dňa venovaného matkám. Už o dva roky neskôr tento sviatok oslavovali v 45 štátoch USA. 8. mája 1914 iniciatíva vyústila do oficiálneho vyhlásenia **druhej májovej nedele** za Deň matiek Kongresom USA.

Medzinárodný deň detí



Je to sviatok detí, ktorý sa oslavuje v mnohých krajinách sveta. Zvyčajne (ale nie všade) sa oslavuje každoročne **1. júna**. Na Slovensku sa slávi od roku **1952**.



Myšlienka Medzinárodného dňa detí vznikla na Svetovej konferencii pre blaho detí (*World Conference for the Wellbeing of Children*)

v Ženeve vo Švajčiarsku v roku 1925. Na tejto konferencii zástupcovia 54 krajín schválili deklaráciu, ktorá sa zaoberala chudobou, detskou prácou, vzdelaním a inými otázkami týkajúcimi sa detí na celom svete. Po konferencii viacero vlád zaviedlo vo svojich krajinách takýto deň s cieľom urobiť deťom radosť a zároveň poukázať na problémy týkajúce sa detí vo svete.



Zdroj: internet

Spracovala: Paulína Budzová, VII. A

Medzinárodný deň rodiny

Medzinárodný deň rodiny alebo aj Svetový deň rodiny si verejnosť po celom svete pripomína vždy 15. mája. Bol vyhlásený Organizáciou spojených národov (OSN) v roku 1993. Význam dňa rodiny spočíva v pripomenutí dôležitosti rodiny ako základnej stavebnej bunky spoločnosti. Súčasne je možnosťou, aby sa národné inštitúcie zaoberajúce sa touto problematikou zamysleli nad rodinnou politikou v danej krajine.



Deň otcov

Tradícia Dňa otcov vznikla v meste Spokane v štáte Washington už v roku 1910. Američanka Sonora Smar Doddová si chcela uctiť všetkých otcov ako bol ten jej. Veterán občianskej vojny William Jackson Smart po smrti manželky sám musel vychovávať šesť detí. Sonora vnímala svojho otca ako hrdinu a hneď ako sa dozvedela, že matky majú svoj sviatok, navrhla, aby podobný mali aj všetci otcovia. Prvá neoficiálna oslava sa konala v deň narodenín Sonorinho otca 19. júna 1910. Popularita sviatku rástla a tretia júnová nedeľa sa postupne stala sviatkom všetkých otcov.




Zdroj: internet

Spracovala: Dominika Liptáková, VIII. A



Naša tvorba



Naši ôsmaci sa na hodinách slovenského jazyka zamýšľali nad tým, čo pre nich znamená rodina a jej jednotliví členovia. Prinášame vám úryvky z ich úvah.



Láska k mame

Moja láska k mame je nekonečne veľká. Keď som bola menšia, vždy stála pri mne. Keď som smutná, dokáže mi vyčarovať úsmev na tvári, pohladí ma po líci a zdôverím sa jej. Moja mama ma nikdy nezradí, stojí pri mne v dobrom aj v zlom. Niekedy si myslím, že je ako môj anjel strážny.

Niektorí ľudia nevedia, čo je to rodičovská láska, no ja to viem. Moju mamu by som nikdy nevymenila za nič na svete! Bojím sa, že sa naše cesty rozídu. Keď som chorá, keď sa bojím, keď sa trápim, stále príde za mnou, vypočuje ma a poradí mi. Všetci si vážte svoju mamu !

Dominika Liptáková, VIII.A



Rodina

Čo je to rodina? Podľa mňa je rodina všetko. Rodina by mala byť založená na dôvere, pomáhajú si jeden druhému a úprimnej láske. Keď som bol malý, mama ma vozila v kočíku, aby som prestal plakať, keď som sa udrel, pofúkala mi to a utrela mi slzy. Keď som šiel prvýkrát do školy, stála pri mne a pomáhala mi. Keď som sa niečoho bál, otec mi vždy povedal povzbudzivé slová. Som veľmi šťastný, že som sa narodil práve do tejto rodiny, pretože nie všetci majú rovnaké šťastie ako ja.



Adam Bobula, VIII. A

Myslím si, že v rodine je najdôležitejšia láska, lebo všetko ostatné sa dokážeme odučiť či naučiť, ale ľúbiť sa musí celým srdcom a srdcu sa rozkázať nedá. Prajem si, aby sme si dokázali odpúšťať a začali si vážiť samého seba. Dúfam, že sa raz každý bude môcť stať členom plnohodnotnej rodiny.

Marián Pokrivka, VIII. A

Väčšina si začne vážiť milujúce osoby, až keď ich stratí, no mnohí z nás ešte nikdy neľúbili. Možno nedostali šancu ľúbiť, ale bez lásky by rodina nefungovala. No ako by

existovala láska bez rodiny? Podľa mňa v rodine nezáleží na ich účte v banke, vzdelaní alebo na tom, ako kto vyzerá. Podstatné je, aby v rodine vládla láska, šťastie, spolunažívanie, sebaúcta a zdravie. Aby si všetci vedeli pomôcť v kritických situáciách a trávili spolu nádherné chvíle buď pri pozeraní televízie, športovaní alebo pri večerách.

Štefan Tišer, VIII. A

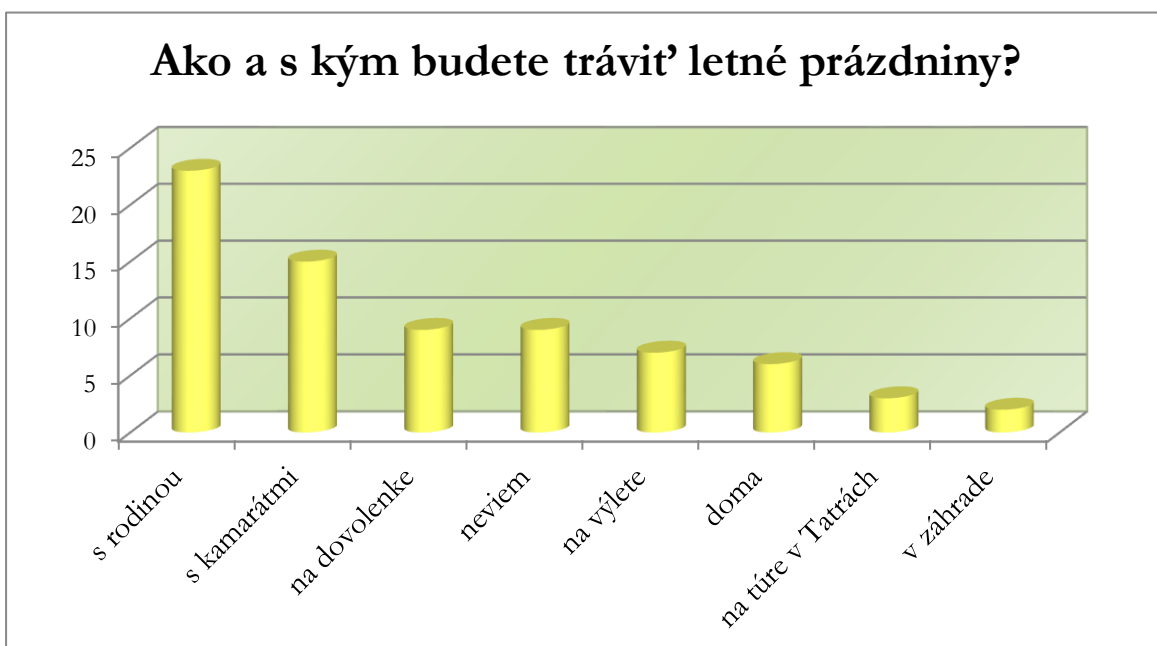


Čo pre mňa znamená rodina? Každý má svoju rodinu rád a každý ju vníma iným spôsobom. Ja mám svoju rodinu veľmi rád. A čo je vlastne rodina? Rodina pre mňa znamená všetko. Slovo rodina znamená pre mňa pocit istoty. Viem, že je niekto so mnou a že ma v každom prípade ochráni. Na svoju rodinu sa môžem kedykoľvek obrátiť a vždy mi pomôže. Sú ľudia, ktorí berú rodinu ako samozrejmosť, ale pre mňa je rodina oveľa viac.


Daniel Korenko, VIII. A



V súvislosti s našou témou sme položili spolužiakom i učiteľom a ostatným pracovníkom našej školy anketovú otázku:



Bystré hlavičky



OSEMSMEROVKA

Vyškrtajte slová napísané pod tabuľkou a z nevyčiarknutých písmen zostavíte tajničku.

P	L	A	V	K	Y	P	R	A	J
R	E	K	L	A	M	A	D	O	M
Á	T	P	A	B	P	M	O	R	E
Z	O	L	S	A	O	E	V	M	E
D	K	Á	Y	Z	M	P	O	V	Á
N	N	V	Y	É	A	I	L	M	P
I	L	A	T	N	R	E	E	E	K
N	S	N	E	O	A	S	N	N	É
Y	L	I	V	S	N	O	K	E	T
O	P	E	K	A	Č	K	A	O	:)

PLAVKY, LETO, PRÁZDNINY, OPEKAČKA, PLÁVANIE, SLNKO, REKLAMA, VLASY, KVETY, DOVOLENKA, MORE, PIESOK, BAZÉN, OSA, DOM, POMARANČ,

Tajnička:

ZABAV SA A VYHRAJ!


Skús vyriešiť zašifrovaný odkaz, zabav sa a vyhraj cenu. Do okienok vpiš písmená podľa toho, kde sa v tabuľke nachádzajú, napríklad A1=I, D7=Š. Odkaz napíš na lístok, vhod' ho do škatule vo vestibule školy do 19. 6. a môžeš vyhrať malú cenu. Meno výhercu vyhlásime v školskom rozhlase.

	1	2	3	4	5	6	7	8	9
A	I	V	A	K	E	K	N	R	E
B	V	A	S	E	Š	B	R	Á	T
C	S	Š	D	A	P	M	I	V	!
D	A	T	A	Í	S	A	Š	E	C

B7	A9	C3	D6	A4	D9	A1	D1

B5	C8	B2	D7	A6	D3

C1	A3



A7	C4

A2	B8	D5

D2	B4	C2	D4

B1




B3	D8	C5	B9	A5	C6	B6	A8	C7

C9



Lenka Orolínová, VII. A

Zabavme sa ☺



„Tobias, kde je tvoje vysvedčenie?“ pýta sa mama svojho syna.

On jej na to odpovie: „To som požičal Michalovi. Chce totiž nastrašiť rodičov...“



„Počula som, že váš syn študuje na univerzite. Čo z neho bude, keď skončí?“
„Obávam sa, že dôchodca.“

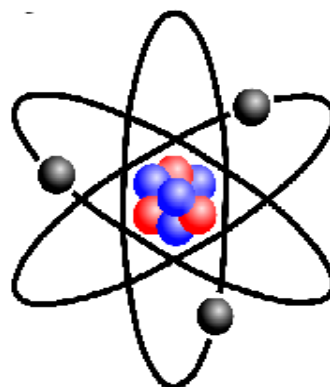


Učiteľka povedala žiakovi, aby si sadol do prvej lavice. A žiak jej odpovedá:
„To nie, nechcem vás vidieť v HD.“






Malý Jožko dostal poznámku:
„Váš syn nevedel, kto rozbil atóm.“

Otec rozčúlený dopísal:
„Kto ho rozbil, ten ho rozbil, ale ja to platiť nebudem!“



Andrej Krajňák, Marek Zummer, VI. A

Pre najmenších



Milí naši najmenší
čitatelia,


blíži sa leto, prázdniny
a vy budete mať viac voľného
času. Môžete si ho spríjemniť
s naším časopisom a vyplniť
napríklad vymaľovaním týchto
obrázkov. Pri prvom z nich
vám pomôže legenda.

Prajeme všetkým veľa zábavy



Miriám Borkovská, VII. A

Motýľ: 1 – žltá
2 – červená
3 – modrá
4 – oranžová
5 – zelená



Obsah:

s. 2 - 3 – Zo života školy

s. 4 – 5 - Zo života obce

s. 6 – Naše úspechy

s. 7 – Pre šikovné ruky

s. 8 – 9 – Predstavujeme

s. 10 – Máj v obrazoch

s. 11 – Recepty

s. 12 – 13 – Viete, že...

s. 14 - 15 – Naša tvorba

s. 16 - 17 – Bystré hlavičky

s. 18 – Zabavme sa

s. 19 – Pre najmenších



Prajeme všetkým
príjemné letné
prázdniny 😊

Školský rok: 2014/2015

Vychádza: štvrt'ročne

Predseda redakčnej rady: Dominika Liptáková

Redakčná rada: Miriam Borkovská, Paulína Budzová, Dominika Janačková, Andrej Krajňák, Dominika Liptáková, Františka Liptáková, Lenka Orolínová, Samuel Straka, Klára Tóthová, Marek Zummer

Vedúca školského časopisu: Mgr. Jana Markóciová

Cena: 0,50 €