

SVĀŠKO

ZŠ s MŠ
Svábovce


2016 / 2017
Cena: 0,50 €



Ročník 7

Číslo 3





Milí čitatelia,

s príchodom jari Vám ponúkame tretie tohtoročné číslo nášho školského časopisu – Švaška, ktoré sa nesie v jarno-veľkonočnej tematike.

Pri pohľade von oknom už len kde-tu na neslnečných miestach zbadáme posledné fliačky snehu. Príroda sa pomaličky prebúda, snežienky ako prví poslovia jari sú už tu a aj stromy pučia. Rovnako aj my sa s príchodom teplejších slnečných lúčov nabíjame energiou a sme aktívnejší. A ak nie sme, mali by sme byť. Už je čas, aby sme z pivníc povyberali bicykle, oprášili ich a vybrali sa trochu zašportovať.



Využime preto všetky pekné dni naplno. Po napísaní domácich úloh vybehnite s kamarátmi von. Počas víkendov prehovorte rodičov na nejaký pekný výlet, o ktorom nám následne môžete napísať. My ho následne uverejníme v rubrike Tip na výlet. Možno tak motivujete aj ostatných spolužiakov k príjemne strávenému času s rodinou v prírode.

A čo robiť, ak bude von pršať? Ak nie ste majstri v skákaní do mlák, zoberte do rúk nášho Švaška. Spríjemní Vám voľné chvíle.

Veľká noc k nám prišla zas,
nech je radosť v každom z nás.
slnko svieti, kvety kvitnú,
nech Vám elán a nadšenie nikdy neuniknú.

S celou redakciou školského časopisu prajeme
všetkým zamestnancom a žiakom školy
príjemné prežitie veľkonočných sviatkov.

Mgr. Dominika Janečková



Školský rok: 2016/2017

Vychádza: štvrťročne

Vedúca školského časopisu: Mgr. Dominika Janečková

Redakčná rada: Miriam Borkovská, Paulína Budzová, Dominika Janečková, Júlia Droppová, Michaela Cimermanová, Alexandra Zakopjanová, Andrej Krajňák, Sabína Zakopjanová, Erika Koršalová, Veronika Orolínová, Michaela Pavličková, Veronika Rušinová, Zuzana Žigová, Mária Gažiová

Zo života školy...



Výraz karneval

vznikol spojením latinských slov *carne* a *levare* a možno ho preložiť ako dať preč mäso.

Bolo to označenie pre obdobie od Zjavenia Pána po Popolcovú stredú, nazývané aj fašiangy, dní veľkolepej zábavy pred pôstnym stíšením sa. Nechýbali masky, tancovačky, hudba a dobré jedlo.



Ako vyzeral karneval u nás? Fašiangový karneval pre žiakov 1. - 4. ročníka a žiakov materskej školy sa uskutočnil v piatok **17. februára** v čase vyučovania.

Pozrite si fotky, však žiakom nechýbala fantázia ani originalita? :)



Veľká noc

Veľká noc je najvýznamnejší kresťanský sviatok, ktorý tradične pripadá na marec alebo apríl. Viete, ako sa vypočíta dátum Veľkej noci? Veľká noc sa podľa kresťanských cirkví slávi prvú nedeľu po prvom splne po jarnej rovnodennosti. Táto nedeľa bola ustanovená na nicejskom koncile v roku 325. Tento rok je to 13. – 17. apríla. Veľká noc je pre kresťanov oslavou zmŕtvychvstania Ježiša Krista po jeho smrti na kríži.



Počas Veľkej noci rozlišujeme 5 dôležitých dní:

Zelený štvrtok (13. apríla 2017) je zrejme pomenovaný podľa zelene v Getsemanskej záhrade, kde sa Ježiš modlil a bol zatknutý vojakmi. Iné vysvetlenie hovorí, že názov pochádza z germánskeho bohoslužobného názvoslovía, zo slova greinen – nariekať. V starej cirkvi sa totiž v tento deň konalo zmierenie kajúcnikov. Biskup ich rozhrešil a prijal do spoločenstva veriacich. Hriešnici sa podobali suchým ratolestiam, ktoré sa pokáním a rozhrešením zazelenali na strome cirkvi.

So Zeleným štvrtkom súvisí zmlknutie zvonov, o ktorých sa vraví, že až do Bielej soboty "odleteli do Ríma". Zvuk zvonov dodnes supľujú na vidieku rozličné rapkáče.

Na Zelený štvrtok bola strava pôstna a zelená – špenát s vajcom alebo šťavel', žihľava či púpava.

Veľký piatok (14. apríla 2017) je v kresťanskom kalendári piatok pred Veľkou nocou (Paschou). Tento deň je pripomienka smrti Ježiša Krista na kríži. Veľký piatok je jedným z dní prísneho pôstu, rozjímania, modlitieb, pašii a očistných obradov. Rímskokatolícka liturgia obsahuje čítanie z Písma, Jánove pasie často predvedené dramaticky alebo hudobne. Zvláštnou súčasťou liturgie sú dlhé príhovory (za cirkev, za pápeža, za služobníkov cirkvi a za všetkých veriacich...). Iba v tento deň je súčasťou liturgie uctievanie kríža a neoslavuje sa v ňom eucharistia, podáva sa však sväté prijímanie.



V tento deň sa podľa ľudových skúseností zakazovalo hýbať zemou, pretože sa verilo, že ešte spí - táto obyčaj má korene v starých kultoch uctievania zeme. Ľudia verili, že zem je zjari ťarchavá - mnohí sa jej klaňali a bozkávali ju s nádejou, že sila zeme prejde takýmto dotykom i do človeka. Na Veľký piatok sa vzťahuje aj prísny zákaz pitia alkoholu, lebo gazda, ktorý by to porušil, bol by údajne v lete stále smädný a hrozilo by mu, že ho uštipne had.

Biela sobota (15. apríla 2017) je to Kristova noc, noc pravého oslobodenia. Noc, v ktorej Kristus víťazne vstal z hrobu. Nazývame ju aj noc radosti a plesania nad záchranou. Biela sobota prináša svetlo – vzkriesenie.

Biela sobota sa liturgicky končí okamihom začatia obradov nočnej bohoslužby nazvanej Veľkonočná vigília, ktorou sa už začína oslavy nedele Zmŕtvychvstania Pána. Dňom Bielej soboty sa končí aj pôst.

Svoj názov deň získal zrejme od bieleho rúcha neofytov, ktorí sú krstení pri veľkonočnej vigílii, ktorá však k Bielej sobote nepatrí. Jej názov rovnako môže pochádzať aj z ľudových zvykov veľkého upratovania a bielenia, konaných tento deň pred nedeľou Zmŕtvychvstania.

Biela sobota súvisela s ďalšími očistnými obradmi - ľudia sa usilovali poumývať sa v sviežej jarnej vode potokov a studničiek, aby táto magická voda zmyla všetky choroby, upevnila zdravie, zvýraznila krásu. Vodou z tohto dňa bojovali i proti škodcom.

Veľkonočná nedeľa alebo **Zmŕtvýchstanie Pána** (16. apríla 2017) je najväčšia slávnosť kresťanského cirkevného roka, v ktorej sa oslavuje Kristovo vzkriesenie a víťazstvo nad smrťou. Pascha pochádza z hebrejského slova pesach – prechod. Za ten sa považovalo vyslobodenie Izraelitov z Egypta, keď ich Mojžiš zo zajatia previedol s pomocou Boha cez Červené more. Pre apoštolov a prvých kresťanov sa Pascha stala symbolom prechodu Ježiša Krista zo života do smrti a späť.

V tento deň bolo zvykom brávať ráno do kostola prútený košík na posvätenie, v ktorom mohli byť vajička, klobásy, vianočka, soľ, koláče atď.

Veľkonočný pondelok (17. apríla 2017) je čas oblievačky a šibačky. Z vrbových prútov sa totiž vraj sviežosť a pružnosť prenáša šibaním na ženy a dievčatá - inde šibačku nepoznajú a pondelok je opäť časom hojnosti vody. V niektorých častiach Slovenska sa oblievačka začína už skoro ráno, na svitaní - a v domoch čaká návštevníkov popri pohostení odmena - maľované vajičko.

Miriama Borkovská, 9. A



Básnička pre šibačov

Šibi, ribi, masné ryby,
kus koláča od korbáča. a vajička do košíčka.
Ak mi nedáš dve vajička,
daj mi aspoň makovníčka.
Ešte k tomu groš,
Aby bolo dost'.

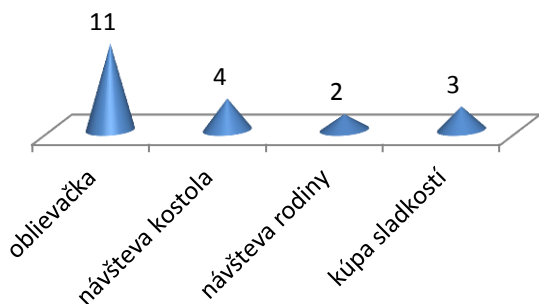
Jarná riekanka

Už sa blížia sviatky jari,
už sa tešia veľkí, malí.
Dievky zas len báť sa budú,
svoje šaty sušiť budú.
Takáto je Veľká Noc,
tá má svoju čarovnú moc

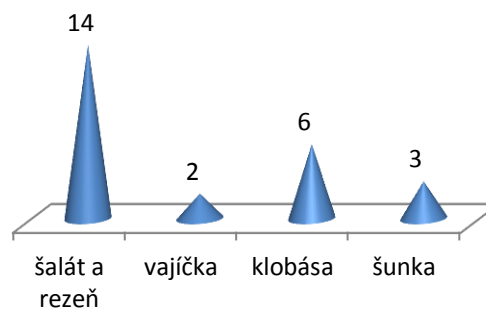
Veľkonočná anketa

V súvislosti s blížiacimi sa veľkonočnými sviatkami sme sa našich 20-tich žiakov opýtali zopár otázok týkajúcich sa Veľkej noci. Tie sme pozorne zaznamenali a vyhodnotili ich aj graficky.

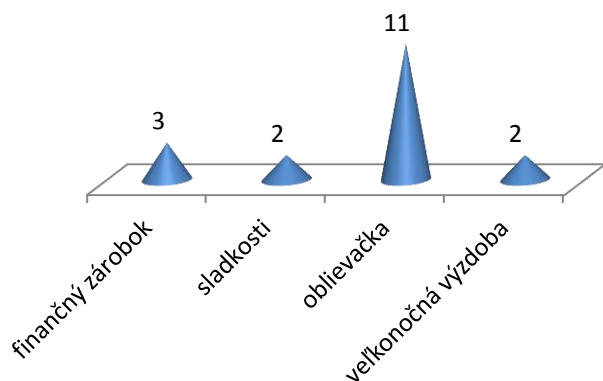
1. Aké tradície mávate na Veľkú Noc?



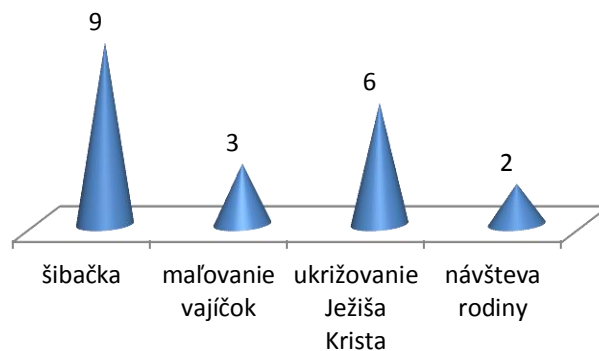
2. Čo z tradičných jedál sa nájde na Vašom veľkonočnom stole?



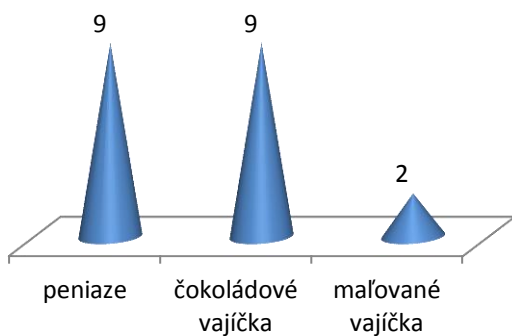
3. Čo sa vám najviac páči na Veľkej noci?



4. Čo Vám ako prvé napadne, keď sa povie Veľká Noc?



5. Čo si nachystáte pre kúpačov?



Paulína Budzová, 9. ročník

Sút'áže, olympiády, pytagoriády...

V dňoch **8. a 9. februára** sa žiaci našej školy zapojili do recitátorskej súťaže **Hviezdoslavov Kubín** s výsledkami:

1. kategória

poézia: 1. **Gabriel Korenko** (4. roč.)

2. **Andrej Mlynár** (2. A)

3. **Nikola Tomaškovičová** (3. roč.)

próza: 1. **Sofia Vašková** (4. roč.) – účasť aj na okresnom kole

2. **Lucia Kleinová** (3. roč.)

3. **Klaudia Kiššová** (3. roč.)



2. kategória

poézia: 1. **Michaela Pavličková** (6. B)

2. **Michaela Gabčová** (5. A)

3. xxx

próza: 1. xxx

2. **Erika Koršalová** (6.B) a **Samuel Mlynár** (5. A)

3. xxx



3. kategória

poézia: 1. xxx

2. **Matúš Mlynár** (8. A)

3. **Andrej Krajňák** (8. A)

próza: 1. xxx

2. **Paulína Budzová** (9. roč.)

3. xxx

Pozn.: v 2. a 3. kategórii neboli udelené všetky miesta z dôvodu nízkeho počtu súťažiacich.



Z riešiteľov **matematickej pytagoriády** na okresné kolo konané v dňoch **14. a 15. marca** do Popradu postúpili:

❖ za prvý stupeň **Lucia Kleinová** (3. roč.)
a **Sofia Vašková** (4. roč.)

❖ za druhý stupeň **Samuel Mlynár** (5. A),
Veronika Orolínová (6. B), **Milan Klein** (7. B), **Samuel Straka** (8. A)

Dôkazom toho, že naši žiaci sú snaživí, je aj to, že sa 31 z nich dňa **20. marca** zapojilo do súťaže **Matematický klokan**. 17 žiakov z prvého a 14 žiakov z druhého stupňa.



MAREC – MESIAC KNIHY

Knihy sú súčasťou nášho každodenného života. Stretávame sa s nimi v škole, v práci. A naozajstní milovníci kníh po nej siahnu aj doma. Mnohí však knihám nevenujú dostatočnú pozornosť. Nečítajú a neuvedomujú si ich dôležitosť. Práve marec je ten mesiac, v ktorom si pripomínáme dôležitosť kníh. Učítelia, ale aj média sa snažia ľuďom ukázať, aká je kniha dôležitá a prečo by sme po nej mali siahnuť nie len v škole, ale aj vo voľnom čase.

Marec vyhlásili za **mesiac kníh** v roku **1955** na počesť **Mateja Hrebendu**. Vyhlásili ho s cieľom zaujať ľudí a prebudiť v nich chuť čítať. Tento legendárny šíriteľ slovenskej a českej knihy a tým aj osvety a vzdelanosti sa narodil aj zomrel v marci. Hoci bol slepý, jeho hendikep mu nijako nebránil v jeho vášni – zbieraní kníh. Medzi vlastencov a vzdelancov roznášal nové slovenské knihy. Rozširovaním kníh medzi slovenský ľud sa zaslúžil o to, že aj chudobní a nevzdelaní ľudia spoznávali knižnú kultúru a získavali prehľad o verejnom dianí. Svoju súkromnú zbierku daroval Matici slovenskej a prvému slovenskému Gymnáziu v Revúcej.



A čo vy? Spomeniete si na knihy aj inokedy ako len v marci? Do mesiaca knihy zapadol aj **Týždeň slovenských knižníc** pod spoločným mottom: Knižnice pre všetkých. Pravidelne sa organizuje už od roku 1999. Tento rok sa koná teda už 18. ročník tohto celoslovenského podujatia. V dňoch 13. – 19.3.2017 ste sa mohli zaregistrovať alebo predĺžiť si vaše členstvo v knižnici úplne zadarmo.

Michaela Cimermanová 8.A



*Keď mám peknú knižku v ruke
- hoci nevel'kú –
je to, akoby som stretla
dobrú priateľku.*

*Kadečo mi vyrozpráva,
čo ja nepoznám,
zavedie ma do ďaleka,
hore ku hviezdám.*

*Keď mi večer začne sníček
lietať pri líci,
ja zaspávam v postel'ocke,
knižka v knižnici.*

Tip na knihu

ROVERANDOM

Radi čítate? Potom nám dovoľte predstaviť Vám aj do tretice v časopise Švaško knihu, ktorú by ste určite mali prelúskat'. V dnešnom čísle sa pozrieme na rozprávku **Roverandom**, ktorú napísal John Ronald Reuel Tolkien.


Tohto pána pozná celý svet, veď napísal také skvostné knihy ako Pán prsteňov, či Hobit. Nepochybujeme, že ich aj Vy máte radi. No a ak Vás uchvátil svet fantázie, potom by ste si ďalší kúsok od tohto geniálneho spisovateľa nemali nechať ujsť. V knihe sa rozvíja čarokrásny príbeh malého psíka Rovera, ktorý sa z rozmaru a pochabosti ocitne v magickom svete kúziel a čarodejníkov, v ktorom prežije mnohé dobrodružstvá popretkávané reálnymi udalosťami z obdobia, v ktorom bol príbeh napísaný. Tolkien ho totiž vymyslel pred mnohými desaťročiami ako rozprávku pre vlastného syna, keď boli na dovolenke pri anglickom pobreží.

Rover je jedného dňa začarovaný čarodejníkom Artaxerxom na hračku. Tak veľmi však túži vrátiť sa do pôvodnej podoby, že prejde aj na koniec sveta, ba aj ďalej, aby kúzlo pominulo. Zažije dobrodružstvá na miestach, o akých sa Vám ani nesnívalo. Vlastne ako sa dočítate, presne o nich sa Vám zrejme už snívalo. Ako vyzerá svet na Mesiaci? A ako na dne oceánu? Dostane sa Rover k svojim majiteľom a stane sa z neho ešte niekedy normálny psík?



Ak by ste to chceli vedieť, určite po tejto knižke siahnite. Je napísaná zaujímavým a pútavým spôsobom. Číta sa ľahko. Ak ju raz začnete čítať, nebudete ju chcieť pustiť z ruky. Prečo? Roverandom Vás tak vtiahne do deja, že jednoducho budete musieť pokračovať v čítaní. Príbeh je vhodný ako pre starších čitateľov, tak aj na večerné čítanie pre menšie deti. Rozprávka ich určite zaujme a budú pozorne počúvať. Mne osobne sa veľmi páčilo, že kniha je písaná tak živo, že som si postavy a miesta vedela reálne predstaviť.

Roverandom ma vrátane doslovu 112 strán formátu A5 a môžete si ho samozrejme požičať vo svojej knižnici, alebo si ho aj kúpiť v každom dobrom kníhkupectve. Hor sa teda do čítania! ;)



Michaela Cimermanová, 8.A

Deň učiteľov

28. marec je jeden z výnimočných dní, kedy sa narodil Ján Amos Komenský – učiteľ národov. Tento deň sa stal pre vyučujúcich sviatkom. **Deň učiteľov** sa v Československu začal oslavovať v roku 1955 a slávi sa dodnes. Sviatok je oslavou práce všetkých pedagogických pracovníkov, ktorých práca je poslaním a zaslúžia si za svoje znalosti, trpezlivosť a obetu úctu a poďakovanie. Deň učiteľov je pre nich chvíľou, keď žiaci aj spoločnosť majú príležitosť spomenúť si na ich prácu.



Ktoré povolanie je najdôležitejšie?

(úvaha)

Ktoré povolanie je najdôležitejšie? Je veľmi náročné rozhodnúť, ktoré povolanie je najdôležitejšie, pretože všetky povolania sú svojím spôsobom dôležité.

Podľa mňa je ale najdôležitejším povoláním **učiteľ**. Učiteľ je ten základ, stred v škole, ktorý poskytuje prvé informácie a prvé učivá. Ako iste vieme, musíme chodiť do školy, aby sme sa veľa vecí naučili a aby sme boli schopní a pripravení si nakoniec zvoliť v živote to svoje povolanie. Úlohou učiteľa je okrem poskytnutia teoretických informácií aj naučiť žiakov správať sa, naučiť ich sa učiť a pripraviť žiakov na bežný život. To je veľmi ťažká úloha, lebo každý žiak je iný a nie každý porozumie učivu rovnako rýchlo. Nie každého žiaka všetko baví.

Dúfam, že aj naďalej budú mať učitelia s nami takú trpezlivosť a chuť pracovať, aj keď si uvedomujeme, že nie vždy je to s nami ľahké. Veď aj sám Ján Amos Komenský povedal: „Jeden deň s dobrým učiteľom je viac ako tisíc dní usilovného samoštúdia.“

Alexandra Hanzelyová, 9. ročník

Jazykové okienko

Štyri jazyky – jedna téma – dnes sú ňou **domáce spotrebiče** ;)

Po anglicky? Po nemecky? Po rusky? Po španielsky? Nech sa páči:

	vacuum cleaner		washing machine
	der Staubsauger		die Waschmaschine
	пылесос		стиральная машина
	aspiradora		lavadora
	stove		microwave
	der Herd		die Mikrowelle
	плита		микроволновая печь
	estufa		microonda
	television		computer
	der Fernseher		der Computer
	микроволновая печь		компьютер
	televisión		ordenador
	iron		lamp
	das Bügeleisen		die Lampe
	железо		свет
	acicalador		lámpara
	clock		fridge
	die Wanduhr		der Kühlschrank
	часов		ХОЛОДИЛЬНИК
	horas		frigidaire

Mária Gažiová, 6. A

Predstavujeme...

S príchodom druhého polroka nastala zmena v učiteľskom zbore. Na našej škole začala vyučovať pani učiteľka **Mgr. Anna Rerková**. Veľmi nás zaujímalo, čo hovorí na nás – žiakov i niečo z jej súkromia. Preto sme veľmi radi, že neodmietla žiadosť o rozhovor do nášho jarného čísla a mohli sme sa jej opýtať:

1. Učili ste už na nejakej škole?

Ak áno, na akej?

Nie, ako učiteľka som zamestnaná ešte nebola, ale počas štúdia na Prešovskej univerzite v Prešove som praxovala na dvoch základných školách a na dvoch stredných školách. Hoci to bolo len niekoľko hodín, upevnilo to moje rozhodnutie stať sa učiteľkou.

2. Prečo ste sa rozhodli práve pre našu školu vo Švábovciach?

Vždy som chcela učiť viac na základnej škole než na strednej škole. Pri hľadaní zamestnania ma oslovila táto škola viacerými prednosťami a vymoženosťami, ktorými sa nemôže pýšiť každá škola. Mám na mysli vybavenie tried, ktoré je po technickej stránke na veľmi dobrej úrovni, a taktiež príjemné prostredie. Rozhodla som sa podať si žiadosť o prijatie do zamestnania, hoci som si uvedomovala, že mojou nevýhodou môže byť vzdialenosť tejto školy od bydliska. Nakoniec sa mi však podarilo dostať sa sem, a preto si myslím, že človek by sa nemal nikdy vzdávať či nechať sa odradiť prvotnými prekážkami.



3. Aký dojem máte zatiaľ zo žiakov tejto školy?

Veľmi dobrý. Som spokojná, pretože žiaci sú slušní a snaživí. Samozrejme, že niekedy je potrebné dvihnúť hlas, opakovať niektoré veci aj stokrát, ale na druhej strane si treba taktiež uvedomiť, že každý z nás má občas zlý deň. Dôležité je uvedomiť si nevhodné správanie a snažiť sa ho zmeniť, respektíve vyvážiť dobrými skutkami.

4. Čo Vás viedlo byť učiteľkou slovenského jazyka?

Preto tento odbor som sa rozhodla preto, lebo som mala slovenčinu vždy rada. Je to krásny jazyk, ktorý si zaslúži, aby sme mu venovali väčšiu pozornosť. Nestačí, že sa po slovensky naučíme v detstve rozprávať. Pre profesiu učiteľky som sa rozhodla preto, lebo mám veľmi rada deti a teší ma, že ich môžem niečo naučiť. Myslím, že je to zodpovedné zamestnanie, ktoré je síce náročné, na druhej strane však prináša veľa radosti.

5. Ako vnímate Vaše nové kolegyně a kolegov?

Veľmi príjemný kolektív, v ktorom vládne dobrá atmosféra. Každý je ochotný pomôcť a poradiť, preto sa tu aj nováčik ako ja cíti veľmi dobre.

6. Aký predmet ešte učíte okrem slovenského jazyka ?

Etickú výchovu, a to žiakov 6., 7. a 8. ročníka, a tiež mediálnu výchovu, ktorú vyučujem v 9. ročníku. Pri oboch predmetoch je dôležitá najmä komunikácia, čo niekedy vyžaduje viac úsilia, pretože žiaci mnohokrát odmietajú rozprávať. Napriek tomu neľutujem, že som sa rozhodla študovať etickú výchovu, pretože to je krásny predmet, ktorý nielenže pomáha žiakom pripraviť sa na prijatie do spoločnosti, ale zároveň im poskytuje možnosť objaviť pravé hodnoty.

7. Čo najradšej robíte vo voľnom čase? Aká je Vaša záľuba?

Už od detstva veľmi rada čítam, k čomu sa snažím motivovať aj žiakov. Okrem čítania rada cvičím vo fitness centre, pretože preferujem názor: V zdravom tele zdravý duch. Voľný čas si rada spríjemňujem dobrou hudbou a stretnutiami s priateľmi.

Ďakujeme za rozhovor!

Paulína Budzová, 9. ročník



Zo života školy...

Detské práva sú ako slnečné lúče

Keramické dielo žiakov druhého ročníka pod vedením pani učiteľky Mgr. Lucie Čižmárovej zo súťaže "**Výlet do krajiny detských práv**" bolo trvalo nainštalované vo vestibule našej školy. Dielo vzniklo z víťazných výtvarných prác žiakov, ktoré žiaci postupne premietli do hlíny. Hlinené doštičky boli následne vypálené, vymaľované a opäť vypálené. Výsledné dielo je poskladané z týchto doštičiek. Dielo vzniklo v spolupráci s pánom Smikom (ANNOGALLERY) - organizátorom súťaže.



Kalendár mien

Každý z nás vie, kedy oslavuje meniny. Ale viete aj, kedy v kalendári oslavujú nositelia iných obľúbených mien? A odkiaľ naše mená pochádzajú, prípadne čo je pre ich nositeľov typické? V tejto rubrike Vám prinášame prehľad aspoň niektorých oslávencov.

Február

1. 2. **Tatiana** – Pôvod mena z latinského Tatianus, čo znamená patriaci do rímskeho rodu Tatiovcov. Žena s týmto menom má v sebe množstvo energie, ktorou obdarúva svoje okolie. Ak môže, tak veľmi rada pomôže. Farba – fialová.

4. 2. **Veronika** – Pôvod mena z gréckeho Beriniké, čo znamená prinášajúca víťazstvo. Životaschopné a cieľavedomé osôbky si doma získajú všetkých od babičky po psa. Veroniky sa dokážu poučiť nie na vlastných chybách, ale skôr na chybách iných. Farba – fialová.

23. 2. **Roman** – Pôvod mena z latinského Romantus, čo znamená rímsky občan. Tento muž je vždy na správnej strane, vždy je spojený so správnymi ľuďmi a vždy so správnymi názormi. Farba – zelená.

24. 2. **Matej** – Má hebrejský pôvod a v preklade znamená „dar Boha“. Toto meno znamená symbolicky znalosť tajov sveta. Je milý, úprimný a príjemný. Jeho osobným číslom je 6 vyjadrujúce nežnosť. Farba – žltá.



Marec

7. 3. **Tomáš** – Pôvod mena z hebrejského Teóma, čo znamená dvojča. Ovplyvňujú ich planéty Saturn a Urán. Ich šťastná farba je modrá a zelená, ochranné rastliny medovka a ružový klinček.

17. 3. **Lubica** - Ženské meno Lubica je srbského a chorvátskeho pôvodu. Vytvorené je z prídavného mena „ľúba“. Lubice sú plné energie, ktoré vždy majú nejaké záľuby. Farba – červená.

19. 3. **Jozef** – Pôvod mena z hebrejského Jóséph, čo znamená Boh pridá. Obľúbené farby týchto mužov sú modrá, žltá a fialová. Ochranné rastliny žihľava, šalvia.

27. 3. **Alena** – Ženské meno Alena je variantom gréckeho mena Helena, ktoré znamená „svetlo“. V školských laviciach tichá, nenápadná, trochu nespoločenská v prostredí, ktoré nepozná. Farba – zelená a žltá.

Apríl

5. 4. **Miroslava** – Meno slovenského pôvodu s významom oslavujúci mier, a silí. Býva krásna, jemná a okolo seba rozdáva radosť a smiech. Farba – modrá.

24. 4. **Juraj** – Pôvod mena z gréckeho Georgios, čo znamená roľník. Súcitom k druhým, dokáže svoju rodinu posunúť na druhú koľaj, len aby pomohli človeku v núdzi. Farba – žltá.

25. 4. **Marek** – Mužské meno vytvorené zrejme na základe latinského „Marcus“. Všestranné a tvorivé chlapča s týmto menom sa dožadovať prejavov lásky zo strany najbližších a stonásobne vám ju vráti. Typická farba – červená.

29. 4. **Lea** – Ženské meno Lea má hebrejský pôvod a význam mena je „antilopa“. Ich šťastné farby sú modrá, čierna, zelená a purpurová. Lea je dobrou ženou, ktorá by nikomu nepriala zle.

Sabína Zakopjanová, 6. B



Deň Zeme

Ako každý rok, tak aj tento si už tradične **22. apríla** pripomíname **Deň Zeme**. Ide o ekologicky motivovaný sviatok, cieľom ktorého je poukázať na znečistenie našej planéty a potrebu jej ochrany a zveľaďovania.

Prvýkrát sa týmto problémom zaoberali ekológovia a vedci na konferencii v San Franciscu v roku 1970. Vtedy na snímkach Zeme z kozmu pozorovali poškodenie atmosféry a zároveň prvýkrát varovali ľudstvo pred dôsledkami ničivej ľudskej činnosti na Zemi. Je potrebné si uvedomiť vyčerpatelnosť zemských zdrojov a to, akým deštruktívnym spôsobom človek ničí našu planétu. Ak to takto pôjde ďalej, je vysoko pravdepodobné, že budúce generácie už nebudú mať šancu zažiť našu Zem takú, akú ju poznáme my dnes.

Aj kvôli tejto hrozbe je hlavným cieľom svetového Dňa Zeme spojiť sily širokého spektra organizácií a zamerať ich na jeden cieľ, ktorým je riešenie problémov a ochrana životného prostredia. Je však potrebné si uvedomiť, že tento problém sa netýka len jedného dňa v roku, ale každý jeden deň by sme sa mali snažiť prispieť svojou troškou k ochrane našej prírody.



Ako na to?

Nie je to nič ťažké – recykluj odpad, háď ho len do vyhradených zberných nádob, nie po ulici, či v lese; šetri elektrickú energiu, šetri vodu; posad' kvet alebo strom; zapoj sa do zberu papiera a tak ďalej. Je veľké množstvo malých skutkov, ktorými môžeš aj ty prispieť k tomu, aby si aj tvoje deti, vnúčatá, pravnúčatá mohli užiť tak krásnu prírodu, ako máš možnosť aj ty.



Skôr, než začneme hľadať život na iných planétach,
NAUČME SA NEZABÍJAŤ ŽIVOT NA TEJTO.

Na zamyslenie:

„Až keď sa vyrúbe posledný strom, otrávi posledná rieka, uloví posledná ryba, až vtedy pochopíme, že peniaze sa nedajú jesť.“ (Indiáni kmeňa Cree)

„Teraz, keď sme sa už naučili lietať v povetrí ako vtáci a potápať sa ako ryby, ostáva nám už len jediné – naučiť sa žiť na Zemi ako ľudia.“ (George Bernard Shaw)

Mgr. Michaela Hnatová

Tip na film

Na stránkach Švaška Vám aj v tomto jarnom čísle chceme priniesť dobrý tip na film. Dnes to bude snímka, ktorá patrí medzi kultové filmy a poznajú ju celé generácie. Lebo ak sa povie dobrodružstvo, na scénu prichádza...



Indiana Jones je legendárny archeológ a hľadač pokladov, ktorý sa nám prvýkrát predstavil už v roku 1981 vo filme **Dobyvatelia stratenej archy**. Vo svojej životnej úlohe sa preslávil známy americký herec Harrison Ford, film zrežiroval majster svojho remesla Steven Spielberg.

Profesor Jones na plátna kín priviedol nevídané dobrodružstvá, o ktorých mnohí iba snívajú. Jeho cesta za legendárnou archou zmluvy ho zaviedla do tých najexotickejších kútov sveta. Či už sa musí predierať divokou džungľou, brodiť v dunách horúcej púšte, alebo zavíta do hôr zaviatych snehom, všade naňho číhajú nepriatelia. So svojou šikovnosťou, dobrými priateľmi i kúskom šťastia sa však musí pokúsiť zachrániť nie len cenný predmet, ale i celý svet.

Film zožal veľký úspech tridsiatich rokov vrátil ešte trikrát – Posledná krížová výprava (1989) Ak si ich pozriete, bude to tá sa archeológ do kín vráti po piaty známym symbolom pre seriály i počítačové hry.



a Indiana Jones sa počas nasledujúcich v snímkach Chrám skazy (1984), a Kráľovstvo krištáľovej lebky (2008). najlepšia príprava na rok 2019, kedy krát. Dnes je tento odvážny hrdina už dobrodružstvo. Postarali sa o to knihy,


Pridajte sa k miliónom ľudí a zažite najväčšie filmové dobrodružstvo všetkých čias. Napínavý, no miestami i vtipný príbeh vás zaručene pripúta k obrazovke.

Júlia Droppová, 8. A

Hádaj, kto som?

V druhom čísle nášho časopisu sme do súťaže zaradili detskú fotku našej pani učiteľky. Vašou úlohou bolo uhádnuť jej meno. Do súťaže sa zapojilo 14 žiakov. Správnu odpoveď (bola to pani učiteľka Mgr. Anna Zuštinová) uhádlo 5 žiakov. Šťastie sa usmialo na Katarínu Broškovú z 2.A.

Fotografická súťaž pokračuje a znova uverejňujeme fotku jedného z našich pedagógov. Vašou úlohou je pokúsiť sa uhádnuť, kto je na tejto fotografii z detstva.



Ak ste si kúpili náš časopis, dostali ste k nemu aj súťažný lístok, na ktorý napíšete svoje meno, priezvisko, triedu a Váš tip a vhod'te ho do schránky na prízemí. To všetko do **7. apríla 2017**. Na jedného z Vás čaká pekná cena. Takže skúšajte šťastie, oplatí sa to. ☺



Pranostiky

Prinášame Vám aj zopár ľudových pranostík spájajúcich sa s jarnými mesiacmi:

Február

- ✓ Ak svieti slnko na Hromnice hojnosť žita a pšenice.
- ✓ Ak je február veľmi mierny, je jarný čas potom biedny.
- ✓ Ak sa mačka vo februári vyhrieva na slnci, tak sa v marci bude vyhrievať pri peci.

Marec

- ✓ Keď chceš mať zemiaky skoro v hrnci, zasad' ich v marci.
- ✓ Keď je marec daždivý, bude suché leto.
- ✓ Na svätého Gregora letia bociany od mora.

Apríl

- ✓ Na Ďura tráva zo zeme beží.
- ✓ Apríl zimný, daždivý, úroda nás navštívi.
- ✓ Začiatkom apríla opil'uj suché konáre, budú dobré lekváre.

Veronika Orolínová 6. B

Tip na výlet

KVETNICA



Rubrika Tip na výlet Vám tentoraz poradí, kam sa vybrať na jarnú prechádzku. Či už sami, s rodičmi, alebo s kamarátmi, stačí štvrt'hodina jazdy autom a navštívite miesto, ktoré Vás zaručene očarí. V tomto čísle sme si totiž na mušku vzali lesopark ležiaci južne od mesta Poprad – Kvetnicu.

Na úvod treba povedať, že na nevelkom priestore máte možnosť navštíviť hneď niekoľko zaujímavých miest. Akýmsi srdcom Kvetnice je jazierko a park, dostanete sa k nim priamo od parkoviska pri hlavnej ceste vedúcej do Hranovnice. Ak by vás nebavilo kŕmenie kačiek, neďaleko sa môžete pozrieť na kostolík sv. Heleny či bývalý liečebný ústav. Od jazierka zároveň začína niekoľko náučných chodníkov.

Ľahkým turistickým krokom sa môžete dostať napríklad na Zámčisko – vrchol kde kedy stála kamenná pevnosť a odkiaľ je krásny výhľad na mesto Poprad, Vysoké Tatry i Kráľovu Hoľu. Nedávno sa tu robil archeologický výskum a čoskoro tu vybudujú i modernú vyhliadkovú vežu.

Neďaleko jazierka je i na Kvetnici je banská štôlna, o ktorej vie veľmi malo ľudí. Vstup do štôlny je osadený kovovou mrežou, no mesto Poprad má s týmto miestom veľké plány, aby si turisti mohli pozrieť, že aj tu sa kedysi ťažilo striebro.





Opačným smerom od jazierka vystúpite na vrchol kopca, kde je vybudovaná krížová cesta. Na jej konci nájdete veľmi zaujímavú drevenú kaplnku a znova aj jedinečný výhľad na Podtatranskú kotlinu.

Pre milovníkov zvierat je povinnou zastávkou aj zvernica, neďaleko cesty v smere na Spišské Bystré. Nachádzajú sa tam dva výbehy . V prvom výbehu sa dajú pozrieť muflóny a v ďalšom žijú diviaky.



Ako vidíte, na Kvetnici je toho naozaj dosť. A to sme nespomenuli ešte cyklistické chodníky a predovšetkým to najzákladnejšie... Možnosť, len tak sa prechádzať voňajúcim lesom, počúvať vtáky a vnímať prírodu, ktorá je len na skok od rušného mesta. Veríme, že ak ste na Kvetnici ešte neboli, počas veľkonočných prázdnin to napravíte a o výlete potom porozprávate aj ostatným spolužiakom. Nabudúce, keď sa už pomaly bude blížiť leto, Vám samozrejme predstavíme ďalší zaujímavý tip na výlet.

Alexandra Zakopjanová, 8. A

A tento poznáte?



...tentoraz na tému ŠPORT

Prečo sú futbalisti lepšie platení ako hokejisti?
Lebo futbalisti stíhajú počas zápasu hrať ešte aj divadlo.

Futbalista stojí pri nebeskej bráne a Svätý Peter sa ho opýta:
- Synu, ako si vôbec trafil do brány?

„Športuješ?“
„Samozrejme. Denne cvičím jogu. Lahnem si na gauč a sústredím sa na jeden bod.“
„Na aký bod?“
„Na televíznu obrazovku.“

”Ako sa má váš pes?” pýta sa futbalista rozhodcu po zápase.

”Aký pes? Ja žiadneho nemám!”
”To je čudné, slepý ste a psa nemáte...”

Robí vaša dcéra nejaký šport? Samozrejme. Behá za chalanmi, kľučkuje v matike, pláva v prírodopise, občas si skočí na rande a každý deň si zo mňa strieľa !

Z letného tábora príde list:
"Ahoj rodičia! Učili sme sa box. Posielam vám zubnú kefku, pastu a iné zbytočnosti."

Zuzana Žigová, 7. A

Receptár

Plnené vajíčka

Potrebuje:

- 4 uvarené vajíčka na tvrdo
- 80 g masla
- 100g taveného syra
- ½ PL horčice
- ½ PL sterilizovaného chrenu
- muškátový oriešok
- soľ a mleté čierne korenie



Postup:

1. Uvarené vajíčka rozkrojíte pozdĺžne na polovice a vyberte žĺtka. V miske ich rozmiešajte so zmäknutým maslom, s topeným syrom, chrenom a horčicou. Dosolíte a dokoreňte mletým korením a nastrúhaním muškátovým orieškom podľa chuti.
2. Vrecúško na zdobenie naplňte žltým krémom z polovice bielkov. Dozdobte petržlenovou vňaťou, kúskom kapie a šunkou. Servírujte samostatne alebo s čerstvým pečivom a majonézovým zemiakovým šalátom.

Tip: Vajíčka prekrojené nožom s vlnkovou čepeľou budú pri servírovaní pútať pozornosť.

Michaela Pavličková 6. B

Šikovné ruky

Veľkonočné ozdoby do kvetináčov

Počas Veľkej noci zvyknú ľudia vyzdobovať svoje domácnosti. V šikovných rukách Vám prinášame jednoduchý návod na veľkonočné ozdoby – vajíčka s motívom mimoňov.

Na prípravu potrebujeme:

- vajíčko
- špajľu
- čiernu fixku
- „pohyblivé“ oči alebo biele a čierne gombíky
- modrú a žltú farbu (buď temperovú, alebo existujú aj špeciálne farby na vajíčka)



Postup:

1. Vajíčko opatrne vyfúkame. Ak to nezvládneme sami, poprosíme o pomoc rodičov.
2. Vajíčko napichneme sa špajľu a maľujeme. Jednu polovicu vajíčka namodro, druhú nažltlo. Žltá časť predstavuje mimoňské telo, modrá ich oblečenie.
3. Po vyschnutí sa pustíme do ďalšieho kroku. V niektorých obchodoch sa dajú kúpiť takéto špeciálne pohyblivé oči. Ak ich nezoberieme, nevadí. Miesto toho môžeme použiť dva gombíky – väčší biely a menší čierny.
4. Po nalepení očí už len tenkou čiernou fixkou dokreslíme ústa a zopár vláskov. A veľkonočné ozdoby sú hotové. 😊

Z pera našich žiakov...

Pohľad do jarného zrkadla (karikatúra)

Som osoba, ktorá sa radšej nestavia na váhu a nepozera sa do zrkadla. Keď kráčam, moje telo sa otriasa ako po nárazoch nejakého silného boxera. Vlasy mám síce dlhé, ale často neupravené ako slama v stodole. Nosím veci vo veľkosti obra, aby nebolo vidieť moje pneumatiky, šunky a klobásky. Mám rada kreslenie a verte, že vidieť namaľovanú karikatúru mňa, tak by ste týždeň nespali.

Som úprimný človek a riadim sa tým, čo vidím. Takže vôbec nemám problém si povedať, že som veľké, ba priam obrovské monštrum s veľkými očami – dokonca ešte aj slepým na jedno. Mojou jedinou plusovou vlastnosťou je, že dokážem toho dosť zjesť, ale že fakt dosť. Keď poviem dosť, predstavte si stôl bežnej rodiny – okopisto rezňov, zemiakového šalátu, kapustnice. To všetko dokážem naraz zjesť, plus zapiť to dobrým jahodovým džúsom. Ja som lenivý človek, ktorý keď vidí cestu do obchodu, predstaví si maratón. Keď sa už na tú cestu odhodlám, tak len pre veľký balík piškót.

A aby som nezabudla, moje písmo je akoby sa snažila písať mačka. Ale vraví sa, že človek, ktorý píše škaredo, tak je to len preto, že rozmýšľa rýchlejšie ako píše.



Anonym ☺

Deň otvorených dverí v ARC SHMÚ Gánovce




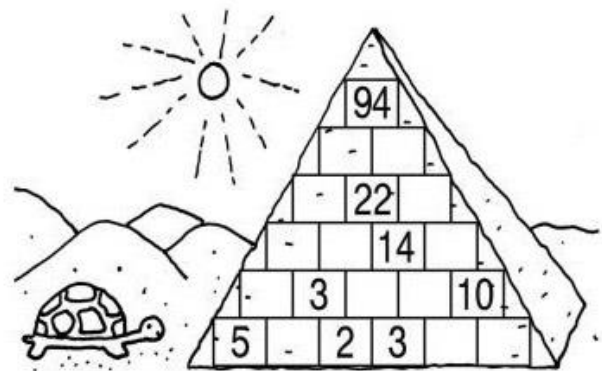
Pri príležitosti Svetového dňa meteorológie navštívili žiaci 5. A triedy 24. 3. 2017 Aeorologické a radiačné centrum SHMÚ v Gánovciach. Deň otvorených dverí bol tohto roku tematicky zameraný na problematiku oblačnosti. Naši piataci sa spolu s ďalšími návštevníkmi oboznámili s činnosťou pracoviska, s meracou technikou a získali informácie z oblasti

meteorológie a klimatológie. O 12. hodine sme spoločne vypustili meteorologický balón s rádiosondou, pomocou ktorej sa meria atmosférický tlak, teplota, vlhkosť, smer a rýchlosť výškového vetra až do výšky približne 33 km.

Bystré hlavičky


Na každom kameni tejto pyramídy musí byť jedno číslo. Toto číslo sa všade rovná súčtu čísel na dvoch kameňoch pod ním. Začni pri základoch pyramídy a pokračuj smerom k vrcholu.

ZÁHADA PYRAMÍDY



		O			E
--	--	---	--	--	---

	E			DZ
--	---	--	--	----

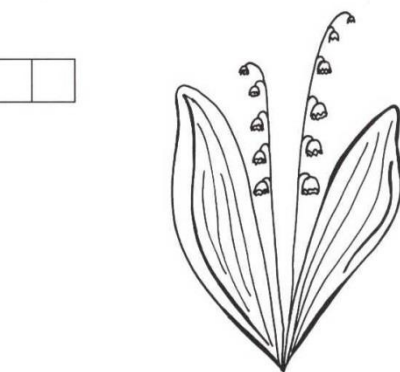


Poznáš jarné kvietky?
Ak áno, napíš ich názov
do okienok pod nimi
a zároveň si ich vymaľuj.



		R		R	T	
--	--	---	--	---	---	--

		R	C		
--	--	---	---	--	--



F			L	
---	--	--	---	--

		N			I	
--	--	---	--	--	---	--



Tip na aplikáciu




Denný tréning ZARMA

Smartfóny sú čoraz populárnejšie aj v oblasti športovania. Možno najznámejšie je meranie behu a cyklistiky, potenciál však siaha oveľa ďalej. V tomto článku si povieme o užitočnej aplikácii, s ktorou si zacvičíte v pohodlí domova a ktorá Vás bude motivovať k reálnemu zlepšeniu Vášho tela.

Denný tréning ZARMA je súčasťou série aplikácií Denný tréning, ktoré obsahujú rýchle a efektívne každodenné

zostavy cvičení pre mužov i ženy. Tie Vám ukážu tie najlepšie cviky predvádzané certifikovanými osobnými trénermi. Sú zamerané na všetky dôležité typy svalstva. Zostavy majú jednoduché zloženie, sú doplnené videom a časovačom, čím umožňujú ľahké napredovanie a pochopenie jednotlivých cvikov. Stačí si vybrať zostavu a opakovať!

S aplikáciou Denný tréning ZARMA budete mať osobného trénera vždy so sebou. Aplikácia obsahuje zostavu rýchlych a efektívnych cvikov, ktoré vás dostanú do formy už za niekoľko minút pravidelným každodenným tréningom. Je len na vás či sa rozhodnete pre kardio cviky alebo začnete jednotlivito precvičovať brucho, ruky, sedacie svaly, nohy, prípadne celé telo. Skôr než sa pustíte do samotného cvičenia, zvolíte si



čas, ktorý chcete venovať fyzickej aktivite. Na výber máte sety pozostávajúci z 5, 8, 10, 20 alebo až 30-minútových cvikov.

Samozrejme je aplikácia v slovenčine, nechýba ani možnosť zadať svoj vek, pohlavie a váhu, aby Vám smartfón vyrátal, koľko kalórií ste spálili. Iba pár minút denne napomôže k spevneniu a zosilneniu Vášho tela. Tak čo, odhodláte sa?



Dominika Janačková, 9. ročník



Vypnite počítač, poriadne sa oblečte a obujte si čižmy. Je čas na odlišný druh zábavy - rybárčenie. Že neviete ako na to? Máme pre Vás 10 jednoduchých rád, ako začať s rybárčením.

Krok 1: Najdôležitejšie je rybárske vybavenie. Nepotrebuje toho veľa. Základom je dobrá rybárska udica – pre začiatok stačí jedna univerzálna cievka silónového vlasca šírky do 1mm s nosnosťou okolo 5 kg. Pre začínajúcich rybárov sa hodí naviják s prednou alebo zadnou brzdou. Plastový plavák a závažia, tzv. olovko je tiež dôležitá a nenákladná časť výbavy - stačí mať dva až tri a samozrejme háčiky. Háčikov je veľa typov a veľkostí, na trhu sú aj dvojháčiky a trojháčiky. Odporúčame si tiež zaobstarať podberák a krabičku s oddelenými priehradkami, kde si rybárske potreby prehľadne uložíte. Nezabudnite tiež na meter a fotoaparát pre dokumentáciu.



Krok 2: Návnada. Môžete si kúpiť červy, dážďovky, cvrčky, alebo malé rybky. Pre lepšiu zábavu si môžete návnadu sami nachytať. Morské ryby milujú krevety, pstruha chytíte na kukuricu a kúsok syra. Môžete si tiež urobiť jednoduché cesto a pripraviť si z neho vlastné návnadu, prípadne si kúpiť zmes na tzv boilies, ktoré ryby milujú. Návnadu uschováajte v malom plastovom vedierku.

Krok 3: Vytiahnite udicu z obalu, zložte a na silón navlečte plavák, upevnite závažia a nadviažte háčik. Vyberte správnu veľkosť háčika, podľa toho, akú máte návnadu a akú rybu chytáte. Nezabudnite na pevný uzol – zlý uzol Vás môže pripraviť o dobrý úlovok.

Krok 4: Vyberte správnu návnadu a napichnite na háčik. Pripevnite ukazovákom silón, odistite navijak, a poriadnym rozmachom z poza hlavy mávnite dopredu. Nezabudnite skontrolovať priestor za vami, mohli by ste niekomu ublížiť.



Krok 5: Zvoľte správne miesto. Ak ste na dovolenke blízko pobrežia, môžete chytiť rôzne druhy morských rýb v okolí móla a skalnatých výbežkoch blízko brehu. Vo vnútrozemí je najlepšie loviť v okolí rybníku alebo jazier.

Krok 6: Ak používate plavák, udržiajte rybársky prút horizontálne k vode a držte ho v pokoji. Nespúšťajte plavák z očí. Ak poskakuje alebo sa hýbe, nejaká ryba asi práve ochutnáva vašu návnadu.

Krok 7: Akonáhle sa plavák pohybuje alebo sa potopil, zasekne háčik trhnutím prútu nahor. Pomocou navijáku si rybu pritiahnite k sebe a podberákom ju vyberte z vody.

Krok 8: S rybou nakladajte veľmi opatrne. Väčšina rýb nemá ostré zuby, ale niektoré môžu mať na tele ostne alebo ostré výbežky. Chyťte rybu jemne, ale pevne za hlavu a vytiahnite háčik. Použite špeciálne klieštiky na vyťahovanie háčiku.

Krok 9: Vyfoťte Váš úlovok. Ak je rybka príliš malá alebo ak rybárčíte pre zábavu, vypustite ju späť do vody, aby mohla odplávať, vyrásť, rozmnožovať sa a byť chytená niekedy inokedy.

Krok 10: K rybárčeniu je potrebná veľká trpezlivosť. Pripravte sa na dlhé čakanie a nebuďte sklamaní, ak na prvýkrát nič nechytíte. Snažte sa byť v pokoji a potichu nech nevyplašíte potenciálny úlovok. Zvážte stojany na udice, obaly na udice, ktoré sú pre mnohých rybárov neoceniteľným pomocníkom.

Dôležité upozornenie: Nezabudnite si zistiť viac o mieste, na ktoré sa chystáte rybáriť a o rybárskom lístku, ktorý si musíte kúpiť, inak sa vystavujete nebezpečenstvu pokuty, ak Vás chyťí rybárska stráž. Viac informácií o tom, za akých podmienok a kde môžete chodiť na ryby, nájdete na stránke popradskej organizácie Slovenského rybárskeho zväzu: <http://www.mosrzpoprad.sk> Andrej Krajňák, 8. A

Zaujímavosť na každý mesiac

...Február

Svetový deň bez mobilu vznikol z iniciatívy francúzskeho spisovateľa Phila Marsoa. Prvýkrát sa Svetový deň bez mobilného telefónu konal **6. februára** 2001. Mobilný telefón sa odvtedy stal každodenným spoločníkom človeka a zmenil spôsob jeho komunikácie. Za 17 rokov výrobcovia zdokonalili mobilné telefóny natoľko, že sa hovorí o inteligentných mobiloch či smartfónoch s rôznymi aplikáciami. Popri základných funkciách - telefonovaní a písaní esemesiek - umožňujú smartfóny využívať ďalšie aplikácie, napríklad navigáciu, elektronickú poštu, fotografovanie, nahrávanie videosekvencií, lokalizáciu pomocou GPS či uhrádzanie platieb.



Moderný komunikačný nástroj síce uľahčuje, ale zároveň aj sťažuje život užívateľovi. Zasahuje do jeho súkromného života. Mnohí ľudia „sú na mobile“ 24 hodín denne. V tento deň by si ľudia mali vypnúť mobilné telefóny, aby sa zamysleli nad zmenami života pod vplyvom tohto komunikačného prostriedku a uvedomili si skutočné hodnoty života.

Deň svätého Valentína sa oslavuje v mnohých krajinách každoročne **14. februára** ako sviatok lásky a náklonnosti. Kde má však tento sviatok pôvod? Pôvodne pohanský kňaz Valentín, obrátený na kresťanskú vieru, žil v Ríme v treťom storočí po Kristovi. V ríši v tom čase platil dekrét cisára Claudia zakazujúci rímskym vojakom oženiť sa, pretože manželské radosti by ich odvádzali od plnenia vojenských povinností. Svätý Valentín považoval nariadenie za porušenie Božích zákonov a snúbencov tajne oddával. Za to skončil vo väzení. Aj tam pomáhal kresťanom, posilňoval ich modlitbami. Neskôr bol za to aj popravený.



Je to deň, kedy sa tradične posielajú darčeky – kvety, cukrovinky a pohľadnice so srdiečkami ako symbolu lásky. Deň zalúbených nadobudol na Slovensku aj iný rozmer - Slovenský Červený kríž v spolupráci s Národnou transfúznou službou SR a hematologicko-transfúznymi oddeleniami organizujú *Valentínsku kvapku krvi*. Jej cieľom je motivovať mladých ľudí, aby darovali krv a stali sa novými bezpríspevkovými darcami.

Veronika Rušinová, 6. B

...Marec

Medzinárodný deň žien pripadajúci každoročne na **8. marec** je medzinárodne uznávaný sviatok stanovený OSN k výročiu štrajku 40 000 newyorských krajčirok v roku 1908. Tieto ženy bojovali za zrušenie desaťhodinového pracovného času, proti nízkym mzdám a zlým pracovným podmienkam.

Prvý sviatok MDŽ v ČSR sa konal v roku 1921 a o rok neskôr nadobudol už masový charakter. Počas druhej svetovej vojny bol MDŽ zrušený, posledný sa konal v roku 1938. Po roku 1945 bol MDŽ znovu obnovený. V tento deň sa ženám prejavuje uznanie za to, čo sa im podarilo dosiahnuť, bez ohľadu na národnostné, etnické, jazykové, kultúrne, ekonomické či politické rozdiely.



Medzinárodný deň šťastia bol vyhlásený Organizáciou spojených národov 12. júla 2012 a oslavujeme ho **20. marca**. Jeho vyhlásenie bolo iniciatívou Bhutánu, himalájskeho kráľovstva, ktoré meria prosperitu ukazovateľom hrubého národného šťastia. OSN vyzýva jednotlivé členské štáty, aby Deň šťastia primeraným spôsobom oslavovali, napr. prostredníctvom vzdelávania alebo verejných aktivít.

Každého z nás urobí šťastným niečo iné. Dôležité je snažiť sa nájsť to svoje šťastie a udržať si ho v živote. Lebo aj šťastie je základom zdravia.

Michaela Pavličková, 6. B

...Apríl



1. apríla oslavujeme **Deň bláznov**. Tento sviatok je pre všetkých, ktorí si chcú urobiť z niekoho nejaký vtíp. V stredoveku sa začiatok roka oslavoval 25. marca. Oslavy trvali 8 dní, teda vyvrcholili 1. apríla. Potom sa zaviedol Gregoriánsky kalendár a Nový rok sa posunul na 1. januára. Avšak v tých dňoch ľudia nemali internet ani televízor, z ktorých by sa ľudia dozvedeli, že Nový rok sa už oslavuje inokedy. Novinky sa šírili po ľuďoch, ktorí chodili peši z dediny do dediny, a tak sa bežne stávalo, že sa správy dozvedeli až o niekoľko mesiacov neskôr. No a niektorí ľudia sa jednoducho rozhodli, že budú oslavovať Nový rok tak ako vždy – 1. apríla. Týchto tvrdohlavcov väčšina ľudí volala blázni a robila si z nich žarty. Tak takto vznikol deň bláznov.



Každoročne na **7. apríla**

prípadá **Svetový deň zdravia,**

ktorý bol vyhlásený v roku 1950 Svetovou zdravotníckou organizáciou ako pripomenutie jej vzniku v roku 1948. Tento dátum býva tradične sprevádzaný celosvetovými podujatiami. Svetová zdravotnícka organizácia každoročne vyhlasuje tému, ktorej bude Svetový deň zdravia venovaný. Témou, ktorá sa každý rok mení, upozorňuje na určité aspekty zdravia, ktorým treba venovať nemalú pozornosť. Témou Svetového dňa zdravia minulého roka bola cukrovka.



Erika Koršalová, 6. B

Pospájaj čísla a dokresli obrázok ;)

Z pera našich žiakov...

Aj v treťom čísle Vám prinášame pokračovanie príbehu, ktorý je dôkazom, že aj naši žiaci sú talentovaní. ☺

„Pani profesorka ste to Vy?“ zastaví ma nejaké dievča pred bytovkou, v ktorej bývam. Spoznám ju. Mala som ju rada. Vždy kládla správne otázky.

„Ahoj. Áno, som. Ako sa máš?“ spýtam sa. Nakoniec zo školy odišla, lebo otehotnela. Nebolo to tak dávno. Asi tak rok. Pred sebou tlačí kočiar. Je spokojná. Dokonca šťastná.

„Nechceli by ste sa so mnou ísť prejsť? Prestáhovala som sa sem len pred pár dňami!“ povie. Takže býva v našom paneláku.

„Tak ako sa máš?“ spýtam sa. Prechádzame po uličkách.

„Som šťastná, hoci mám na krku dieťa. Ale milujem ho. Nekonečne ho milujem. Škoda len to, že nemá otca. Ale mám mamku, ktorá mi pomáha. Kúpili sme si byt. Mám nejaké peniaze a aj ona dobrú záradu. Som šťastná. Moje dieťa je pre mňa to najdôležitejšie!“

„Ako to? Veď si mala partnera, nie?“ spýtam sa. Janku som ako študentku mala veľmi rada. Vždy sa hrdopostavila a spýtala sa na veci, na ktoré sa iní báli spýtať. Za to som si ju vždy cenila. Lebo ja som ako študentka bola hanblivá. Nikdy by som nemala odvahu na to, na čo ona.

„Mala som, ale nezvládol to. Najprv začal piť. Málo. Potom viac. A potom už tomu nebolo konca. A potom ma podviedol. V našom byte. Bola som z toho úplne mimo. Čím bližšie bol pôrod, tým viac pil. Keď sa dieťa narodilo, chvíľu sa držal. A potom to začalo zasa. Na týždeň som šla k mamke a keď som sa vrátila, našla som ich. Bolelo to, ale pamätala som si Vaše rady. Pomohli mi. Celý čas som myslela na to, čo ste nám vraveli. Na konci. Keď to prehrmelo. Povedala som si, že Vás nájdem, aj keby to trvalo roky. Aby som sa Vám poďakovala! Ďakujem Karin. Dali ste mi veľa!“ povie. Mne vyhrknu slzy.

„Bola to moja práca. Teda ešte aj je. Milovala som ju. Aj ju milujem. Je to to, čo som vždy chcela robiť. Aj keby to bolo zadarmo. Lebo viem, aká ja bolesť konať chybné. To, že si za mnou prišla, že rozprávaš to, čo rozprávaš, je pre mňa viac ako si myslíš. Mám dvadsať sedem rokov. Na škole učím od skončenia vysokej. A vy ste ako moje deti. Je mi ctou pomôcť ľuďom ako ste vy!“ poviem. Vtedy sa rozprší.

„Poď ku mne na kávu!“ poviem. Prikývne. Otočíme sa.

„A ako sa máte Vy?“ spýta sa. So študentmi nemám blízky vzťah. Vypočujem si, čo mi chcú povedať. Pomôžem im, ale nehovorím im o sebe. To by pre mňa bolo riziko povolania.

„Myslím, že mi môžeš tykať. Neprosíš si čaj alebo kávu?“ spýtam sa.

„Ak by som mohla, tak len mi zohrejte vodu pre malého. Spravím mu mlieko,“ povie. Prikývne a idem dať zohriať vodu.

„Deje sa niečo?“ spýta sa. Vytiahne z tašky mlieko, fľašku a maličkého.

„Téma životné chyby. Spomienky. A zasa dookola ten istý príbeh!“ poviem a slzy sa mi už tlačia do očí.

„Chcete o tom hovoriť?“ spýta sa.

„Tykaj mi, prosím. A čo ti mám povedať? Stačila mi jedna životná chyba a všetko je v koncoch!“ poviem.


„Je čas, aby si sa riadila vlastnými radami. Život je len jeden. Nepreplač ho. Ži. Nájdi toho chalana. A povedz mu, čo naozaj cítiš. Nech to dopadne hocijako!“ povie. Zatrasiem hlavou na znak nesúhlasu.

„Ani neviem kde je. Ako by som ho mohla nájsť?“ spýtam sa.

Ešteže je zajtra piatok a ja môžem konečne aspoň na chvíľu začať žiť.

Michaela Cimermanová, 8. A

A čo bolo ďalej? Dočítate sa vo štvrtom čísle nášho Švaška.



OBSAH



s. 02	Úvodník
s. 03	Karneval
s. 04	Veľká noc
s. 06	Veľkonočná anketa
s. 07	Zo života školy
s. 08	Marec – mesiac knihy
s. 09	Tip na knihu: Roverandom
s. 10	Deň učiteľov
s. 11	Jazykové okienko
s. 12	Predstavujeme...
s. 14	Kalendár mien
s. 15	Envirookineko: Deň Zeme
s. 16	Tip na film: Indiana Jones
s. 17	Súťaž o cenu
s. 17	Pranostiky
s. 18	Tip na výlet: Kvetnica
s. 19	A tento poznáte?
s. 20	Receptár
s. 20	Šikovné ruky
s. 21	Z pera našich žiakov
s. 22	Bystré hlavičky
s. 23	Tip na aplikáciu
s. 24	Tip na voľný čas: Rybárčenie
s. 25	Zaujímavosti
s. 27	Z pera našich žiakov

